




Муниципальное бюджетное общеобразовательное учреждение

Устьевская основная общеобразовательная школа

Собинского района

<p>Рассмотрено на педагогическом совете Протокол № <u>10</u> от «<u>28</u>» <u>06</u> 20<u>19</u>г.</p>	<p>Согласовано Заместитель директора по УВР  Т.В. Панина</p>	<p>Утверждаю Директор школы  Н.Ю. Попова Приказ № <u>100/1</u> от «<u>26</u>» <u>06</u> 20<u>19</u>г.</p> 
---	---	--

РАБОЧАЯ ПРОГРАММА

учебного курса

«Физическая культура»

(5-9 класс)

Срок реализации программы 5 лет

Составитель:

учитель физической культуры

Тихонов Ю.А

С. Устье

2019г

1. Пояснительная записка

Рабочая программа по физической культуре составлена на основе Федерального государственного образовательного стандарта основного общего образования, утвержденного приказом Министерства образования и науки Российской Федерации от 17.12.2010 г. №1897; примерной программы основного общего образования; авторской программы по физической культуре 5-9 классы, В.И. Лях, издательство М.: «Просвещение», 2015г.

Целью изучения физической культуры на ступени основного общего образования является формирование разносторонне физически развитой личности, способной активно использовать ценности физической культуры для укрепления и длительного сохранения собственного здоровья, оптимизации трудовой деятельности и организации активного отдыха.

Образовательный процесс учебного предмета «Физическая культура» в основной школе направлен на решение следующих **задач**:

- содействие гармоничному физическому развитию, закрепление навыков правильной осанки, развитие устойчивости организма к неблагоприятным условиям внешней среды, воспитание ценностных ориентации на здоровый образ жизни и привычки соблюдения личной гигиены;
- обучение основам базовых видов двигательных действий;
- дальнейшее развитие координационных (ориентирование в пространстве, перестроение двигательных действий, быстрота и точность реагирования на сигналы, согласование движений, ритм, равновесие, точность воспроизведения и дифференцирования основных параметров движений) и кондиционных способностей (скоростно-силовых, скоростных, выносливости, силы и гибкости);
- формирование основ знаний о личной гигиене, о влиянии занятий физическими упражнениями на основные системы организма, развитие волевых и нравственных качеств;
- выработку представлений о физической культуре личности и приёмах самоконтроля;
- углубление представления об основных видах спорта, соревнованиях, снарядах и инвентаре, соблюдение правил техники безопасности во время занятий, оказание первой помощи при травмах;
- воспитание привычки к самостоятельным занятиям физическими упражнениями, избранными видами спорта в свободное время;
- выработку организаторских навыков проведения занятий в качестве командира отделения, капитана команды, судьи;
- формирование адекватной оценки собственных физических возможностей;
- воспитание инициативности, самостоятельности, взаимопомощи, дисциплинированности, чувства ответственности;
- содействие развитию психических процессов и обучение основам психической саморегуляции.

2. Общая характеристика учебного курса

Предметом обучения физической культуре в основной школе является двигательная активность человека с общеразвивающей направленностью. В процессе овладения этой деятельностью укрепляется здоровье, совершенствуются физические качества, осваиваются определённые двигательные действия, активно развиваются мышление, творчество и самостоятельность.

Важнейшим требованием проведения современного урока по физической культуре является обеспечение дифференцированного и индивидуального подхода к учащимся с учётом состояния здоровья, пола, физического развития, двигательной подготовленности, особенностей развития психических свойств и качеств, соблюдения гигиенических норм.

Понятийная база и содержание курса основаны на положениях нормативно-правовых актов Российской Федерации, в том числе:

- требований к результатам освоения образовательной программы основного общего образования, представленной в Федеральном государственном стандарте основного общего образования;
- Концепции духовно-нравственного развития и воспитания личности гражданина;
- Закона «Об образовании»;
- Федерального закона «О физической культуре и спорте»;
- Стратегии национальной безопасности Российской Федерации до 2020 г.;
- примерной программы основного общего образования;
- приказа Минобрнауки от 30 августа 2010 г. № 889.

3. Место предмета в учебном плане

Физическая культура — обязательный учебный курс в общеобразовательных учреждениях. Предмет «Физическая культура» в основной школе входит в предметную область «Физическая культура и основы безопасности жизнедеятельности» и является основой физического воспитания школьников.

Курс «Физическая культура» изучается с 5 по 9 класс из расчёта 3 ч в неделю: в 5 классе — 102 ч, в 6 классе — 102 ч, в 7 классе — 102 ч, в 8 классе — 102 ч, в 9 классе — 102 ч. Рабочая программа рассчитана на 510 ч на пять лет обучения (по 3 ч в неделю).

4. Личностные, метапредметные и предметные результаты освоения учебного курса «Физическая культура»

В соответствии с требованиями к результатам освоения основной образовательной программы основного общего образования Федерального государственного образовательного стандарта данная рабочая программа для 5—9 классов направлена на достижение учащимися личностных, метапредметных и предметных результатов по физической культуре.

Личностные результаты

- воспитание российской гражданской идентичности: патриотизма, любви и уважения к Отечеству, чувства гордости за свою Родину, прошлое и настоящее многонационального народа России;
- знание истории физической культуры своего народа, своего края как части наследия народов России и человечества;
- усвоение гуманистических, демократических и традиционных ценностей многонационального российского общества;
- воспитание чувства ответственности и долга перед Родиной;
- формирование ответственного отношения к учению, готовности и способности обучающихся к саморазвитию и самообразованию на основе мотивации к обучению и познанию, осознанному выбору и построению дальнейшей индивидуальной траектории образования на базе ориентировки в мире профессий и профессиональных предпочтений, с учётом устойчивых познавательных интересов;
- формирование целостного мировоззрения, соответствующего современному уровню развития науки и общественной практики, учитывающего социальное, культурное, языковое, духовное многообразие современного мира;
- формирование осознанного, уважительного и доброжелательного отношения к другому человеку, его мнению, мировоззрению, культуре, языку, вере, гражданской позиции, к истории, культуре, религии, традициям, языкам, ценностям народов России и народов мира;
- готовности и способности вести диалог с другими людьми и достигать в нём взаимопонимания;

- освоение социальных норм, правил поведения, ролей и форм социальной жизни в группах и сообществах, включая взрослые и социальные сообщества;
- участие в школьном самоуправлении и общественной жизни в пределах возрастных компетенций с учётом региональных, этнокультурных, социальных и экономических особенностей;
- развитие морального сознания и компетентности в решении моральных проблем на основе личностного выбора, формирование нравственных чувств и нравственного поведения, осознанного и ответственного отношения к собственным поступкам;
- формирование коммуникативной компетентности в общении и сотрудничестве со сверстниками, старшими и младшими в процессе образовательной, общественно полезной, учебно-исследовательской, творческой и других видов деятельности;
- формирование ценности здорового и безопасного образа жизни; усвоение правил индивидуального и коллективного безопасного поведения в чрезвычайных ситуациях, угрожающих жизни и здоровью людей, правил поведения на транспорте и на дорогах;
- осознание значения семьи в жизни человека и общества, принятие ценности семейной жизни, уважительное и заботливое отношение к членам своей семьи.

Личностные результаты отражаются в готовности обучающихся к саморазвитию индивидуальных свойств личности, которые приобретаются в процессе освоения учебного предмета «Физическая культура». Они включают в себя основы гражданской идентичности, сформированную мотивацию к обучению; и познанию в сфере физической культуры, умения использовать ценности физической культуры для удовлетворения индивидуальных интересов и потребностей, достижения личностно значимых результатов в физическом совершенстве.

Личностные результаты освоения программного материала проявляются в следующих областях культуры.

В области познавательной культуры:

- владение знаниями об индивидуальных особенностях физического развития и физической подготовленности, о соответствии их возрастно-половым нормативам;
- владение знаниями об особенностях индивидуального здоровья и о функциональных возможностях организма, способах профилактики заболеваний, травматизма и оказания доврачебной помощи при занятиях физическими упражнениями;
- владение знаниями по организации и проведению занятий физическими упражнениями оздоровительной и тренировочной направленности, составлению содержания индивидуальных занятий в соответствии с задачами улучшения физического развития и физической подготовленности.

В области нравственной культуры:

- способность управлять своими эмоциями, владеть культурой общения и взаимодействия в процессе занятий физическими упражнениями, во время игр и соревнований;
- способность принимать активное участие в организации и проведении совместных физкультурно-оздоровительных и спортивных мероприятий;
- владение умением предупреждать конфликтные ситуации и находить выходы из спорных ситуаций в процессе игровой и соревновательной деятельности на основе уважительного и доброжелательного отношения к окружающим.

В области трудовой культуры:

- умение планировать режим дня, обеспечивать оптимальное сочетание умственных, физических нагрузок и отдыха;
- умение проводить туристские пешие походы, готовить снаряжение, организовывать и благоустраивать места стоянок, соблюдать правила безопасности;
- умение содержать в порядке спортивный инвентарь и оборудование, спортивную одежду, осуществлять их подготовку к занятиям и спортивным соревнованиям.

В области эстетической культуры:

- умение длительно сохранять правильную осанку во время статичных поз и в процессе разнообразных видов двигательной деятельности;
- формирование потребности иметь хорошее телосложение в соответствии с принятыми нормами и представлениями;
- формирование культуры движений, умения передвигаться легко, красиво, непринуждённо.

В области коммуникативной культуры:

- владение умением осуществлять поиск информации по вопросам современных оздоровительных систем (в справочных источниках, учебнике, в сети Интернет и др.), а также обобщать, анализировать и применять полученные знания в самостоятельных занятиях физическими упражнениями и спортом;
- владение умением формулировать цель и задачи индивидуальных и совместных с другими детьми и подростками занятий физкультурно-оздоровительной и спортивно-оздоровительной деятельностью, излагать их содержание;
- владение умением оценивать ситуацию и оперативно принимать решения, находить адекватные способы взаимодействия с партнёрами во время учебной, игровой и соревновательной деятельности.

В области физической культуры:

- владение умениями:
 - в циклических и ациклических локомоциях: с максимальной скоростью пробегать 60 м из положения низкого старта; в равномерном темпе бегать до 20 мин (мальчики) и до 15 мин (девочки); после быстрого разбега с 9—13 шагов совершать прыжок в длину; выполнять с 9—13 шагов разбега прыжок в высоту способом «перешагивание»; проплыть 50 м;
 - в метаниях на дальность и на меткость: метать малый мяч и мяч 150 г с места и с разбега (10—12 м) с использованием четырёхшажного варианта бросковых шагов с соблюдением ритма; метать малый мяч и мяч 150 г с места и с 3 шагов разбега в горизонтальную и вертикальную цели с 10—15 м, метать малый мяч и мяч 150 г с места по медленно и быстро движущейся цели с 10—12 м;
 - в гимнастических и акробатических упражнениях: выполнять комбинацию из четырёх элементов на перекладине (мальчики) и на разновысоких брусьях (девочки); опорные прыжки через козла в длину (мальчики) и в ширину (девочки); комбинацию движений с одним из предметов (мяч, палка, скакалка, обруч), состоящих из шести элементов, или комбинацию, состоящую из шести гимнастических элементов; выполнять акробатическую комбинацию из четырёх элементов, включающую кувырки вперёд и назад, стойку на голове и руках, длинный кувырок (мальчики), кувырок вперёд и назад в полушпагат, «мост» и поворот в упор стоя на одном колене (девочки);
 - в единоборствах: осуществлять подводящие упражнения по овладению приёмами техники и борьбы в партере и в стойке (юноши);
 - в спортивных играх: играть в одну из спортивных игр (по упрощённым правилам);
 - демонстрировать результаты не ниже, чем средний уровень основных физических способностей;
 - владеть способами физкультурно-оздоровительной деятельности: самостоятельно выполнять упражнения на развитие быстроты, координации, выносливости, силы, гибкости; соблюдать правила самоконтроля и безопасности во время выполнения упражнений;
 - владеть способами спортивной деятельности: участвовать в соревновании по легкоатлетическому четырёхборью: бег 60 м, прыжок в длину или в высоту с разбега, метание, бег на выносливость; участвовать в соревнованиях по одному из видов спорта;
 - владеть правилами поведения на занятиях физическими упражнениями: соблюдать нормы поведения в коллективе, правила безопасности, гигиену занятий и

личную гигиену; помогать друг другу и учителю; поддерживать товарищей, имеющих недостаточную физическую подготовленность; проявлять активность, самостоятельность, выдержку и самообладание.

Метапредметные результаты

- умение самостоятельно определять цели своего обучения, ставить и формулировать для себя новые задачи в учёбе и познавательной деятельности, развивать мотивы и интересы своей познавательной деятельности;
- умение самостоятельно планировать пути достижения целей, в том числе альтернативные, осознанно выбирать наиболее эффективные способы решения учебных и познавательных задач;
- умение соотносить свои действия с планируемыми результатами, осуществлять контроль своей деятельности в процессе достижения результата, определять способы действий в рамках предложенных условий и требований, корректировать свои действия в соответствии с изменяющейся ситуацией;
- умение оценивать правильность выполнения учебной задачи, собственные возможности её решения;
- владение основами самоконтроля, самооценки, принятия решений и осуществления осознанного выбора в учебной и познавательной деятельности;
- умение организовывать учебное сотрудничество и совместную деятельность с учителем и сверстниками;
- умение работать индивидуально и в группе: находить общее решение и разрешать конфликты на основе согласования позиций и учёта интересов;
- умение формулировать, аргументировать и отстаивать своё мнение;
- умение осознанно использовать речевые средства в соответствии с задачей коммуникации, для выражения своих чувств, мыслей и потребностей, планирования и регуляции своей деятельности.

Метапредметные результаты проявляются в различных областях культуры.

В области познавательной культуры:

- овладение сведениями о роли и значении физической культуры в формировании целостной личности человека, в развитии его сознания и мышления, физических, психических и нравственных качеств;
- понимание здоровья как одного из важнейших условий развития и самореализации человека, расширяющего возможности выбора профессиональной деятельности и обеспечивающего длительную творческую активность;
- понимание физической культуры как средства организации и активного ведения здорового образа жизни, профилактики вредных привычек и девиантного (отклоняющегося от норм) поведения.

В области нравственной культуры:

- бережное отношение к собственному здоровью и здоровью окружающих, проявление доброжелательности и отзывчивости к людям, имеющим ограниченные возможности и нарушения в состоянии здоровья;
- проявление уважительного отношения к окружающим, товарищам по команде и соперникам, проявление культуры взаимодействия, терпимости и толерантности в достижении общих целей при совместной деятельности;
- ответственное отношение к порученному делу, проявление дисциплинированности и готовности отстаивать собственные позиции, отвечать за результаты собственной деятельности.

В области трудовой культуры:

- добросовестное выполнение учебных заданий, осознанное стремление к освоению новых знаний и умений, повышающих результативность выполнения заданий;
- приобретение умений планировать, контролировать и оценивать учебную деятельность, организовывать места занятий и обеспечивать их безопасность;

- закрепление умения поддержания оптимального уровня работоспособности в процессе учебной деятельности посредством активного использования занятий физическими упражнениями, гигиенических факторов и естественных сил природы для профилактики психического и физического утомления.

В области эстетической культуры:

- знание факторов, потенциально опасных для здоровья (вредные привычки, ранние половые связи, допинг), и их опасных последствий;
- понимание культуры движений человека, постижение значения овладения жизненно важными двигательными умениями и навыками, исходя из целесообразности и эстетической привлекательности;
- восприятие спортивного соревнования как культурно-массового зрелищного мероприятия, проявление адекватных норм поведения, неантагонистических способов общения и взаимодействия.

В области коммуникативной культуры:

- владение культурой речи, ведение диалога в доброжелательной и открытой форме, проявление к собеседнику внимания, интереса и уважения;
- владение умением вести дискуссию, обсуждать содержание и результаты совместной деятельности, находить компромиссы при принятии общих решений;
- владение умением логически грамотно излагать, аргументировать и обосновывать собственную точку зрения, доводить её до собеседника.

В области физической культуры:

- владение способами организации и проведения разнообразных форм занятий физическими упражнениями, их планирования и наполнения содержанием;
- владение умениями выполнения двигательных действий и физических упражнений базовых видов спорта и оздоровительной физической культуры, активно их использовать в самостоятельно организуемой спортивно-оздоровительной и физкультурно-оздоровительной деятельности;
- владение способами наблюдения за показателями индивидуального здоровья, физического развития и физической подготовленности, величиной физических нагрузок, использования этих показателей в организации и проведении самостоятельных форм занятий.

Предметные результаты

В основной школе в соответствии с Федеральным государственным образовательным стандартом основного общего образования результаты изучения курса «Физическая культура» должны отражать:

- понимание роли и значения физической культуры в формировании личностных качеств, в активном включении в здоровый образ жизни, укреплении и сохранении индивидуального здоровья;
- овладение системой знаний о физическом совершенствовании человека, освоение умений отбирать физические упражнения и регулировать физические нагрузки для самостоятельных систематических занятий с различной функциональной направленностью (оздоровительной, тренировочной, коррекционной, рекреативной и лечебной) с учётом индивидуальных возможностей и особенностей организма, планировать содержание этих занятий, включать их в режим учебного дня и учебной недели;
- приобретение опыта организации самостоятельных систематических занятий физической культурой с соблюдением правил техники безопасности и профилактики травматизма; освоение умения оказывать первую помощь при лёгких травмах; обогащение опыта совместной деятельности в организации и проведении занятий физической культурой, форм активного отдыха и досуга;
- расширение опыта организации и мониторинга физического развития и физической подготовленности; формирование умения вести наблюдение за динамикой

развития своих основных физических качеств: оценивать текущее состояние организма и определять тренирующее воздействие на него занятий физической культурой посредством использования стандартных физических нагрузок и функциональных проб, определять индивидуальные режимы физической нагрузки, контролировать направленность её воздействия на организм во время самостоятельных занятий физическими упражнениями с разной целевой ориентацией;

- формирование умений выполнять комплексы общеразвивающих, оздоровительных и корригирующих упражнений, учитывающих индивидуальные способности и особенности, состояние здоровья и режим учебной деятельности; овладение основами технических действий, приёмами и физическими упражнениями из базовых видов спорта, умением использовать их в разнообразных формах игровой и соревновательной деятельности; расширение двигательного опыта за счёт упражнений, ориентированных на развитие основных физических качеств, повышение функциональных возможностей основных систем организма.

Предметные результаты, так же как личностные и мета-предметные, проявляются в разных областях культуры.

В области познавательной культуры:

- знания по истории развития спорта и олимпийского движения, о положительном их влиянии на укрепление мира и дружбы между народами;

- знания основных направлений развития физической культуры в обществе, их целей, задач и форм организации;

- знания о здоровом образе жизни, его связи с укреплением здоровья и профилактикой вредных привычек, о роли и месте физической культуры в организации здорового образа жизни.

В области нравственной культуры:

- способность проявлять инициативу и самостоятельность при организации совместных занятий физическими упражнениями, доброжелательное и уважительное отношение к участникам с разным уровнем их умений, физических способностей, состояния здоровья;

- умение взаимодействовать с одноклассниками и сверстниками, оказывать им помощь при освоении новых двигательных действий, корректно объяснять и объективно оценивать технику их выполнения;

- способность проявлять дисциплинированность и уважение к товарищам по команде и соперникам во время игровой и соревновательной деятельности, соблюдать правила игры и соревнований.

В области трудовой культуры:

- способность преодолевать трудности, добросовестно выполнять учебные задания по технической и физической подготовке;

- умение организовывать самостоятельные занятия физическими упражнениями разной функциональной направленности, обеспечивать безопасность мест занятий, спортивного инвентаря и оборудования, спортивной одежды;

- умение организовывать и проводить самостоятельные занятия по базовым видам школьной программы, подбирать физические упражнения в зависимости от индивидуальной ориентации на будущую профессиональную деятельность.

В области эстетической культуры:

- умение организовывать самостоятельные занятия с использованием физических упражнений по формированию телосложения и правильной осанки, подбирать комплексы физических упражнений и режимы физической нагрузки в зависимости от индивидуальных особенностей физического развития;

- умение организовывать самостоятельные занятия по формированию культуры движений при выполнении упражнений разной направленности (на развитие

координационных способностей, силовых, скоростных, выносливости, гибкости) в зависимости от индивидуальных особенностей физической подготовленности;

- способность вести наблюдения за динамикой показателей физического развития, осанки, показателями основных физических способностей, объективно их оценивать и соотносить с общепринятыми нормами и нормативами.

В области коммуникативной культуры:

- способность интересно и доступно излагать знания о физической культуре, умело применяя соответствующие понятия и термины;

- умение определять задачи занятий физическими упражнениями, включёнными в содержание школьной программы, аргументировать, как их следует организовывать и проводить;

- способность осуществлять судейство соревнований по одному из видов спорта, проводить занятия в качестве командира отделения, капитана команды, владея необходимыми информационными жестами.

В области физической культуры:

- способность отбирать физические упражнения, естественные силы природы, гигиенические факторы в соответствии с их функциональной направленностью, составлять из них индивидуальные комплексы для осуществления оздоровительной гимнастики, использования закаливающих процедур, профилактики нарушений осанки, улучшения физической подготовленности;

- способность составлять планы занятий с использованием физических упражнений разной педагогической направленности, регулировать величину физической нагрузки в зависимости от задач занятия и индивидуальных особенностей организма;

- умение проводить самостоятельные занятия по освоению и закреплению осваиваемых на уроке новых двигательных действий и развитию основных физических (кондиционных и координационных) способностей, контролировать и анализировать эффективность этих занятий, ведя дневник самонаблюдения.

5.Содержание курса

Знания о физической культуре

История физической культуры. Олимпийские игры древности. Возрождение Олимпийских игр и олимпийского движения.

История зарождения олимпийского движения в России. Олимпийское движение в России (СССР). Выдающиеся достижения отечественных спортсменов на Олимпийских играх.

Характеристика видов спорта, входящих в программу Олимпийских игр.

Физическая культура в современном обществе.

Организация и проведение пеших туристских походов. Требования к технике безопасности и бережному отношению к природе (экологические требования).

Физическая культура (основные понятия). Физическое развитие человека.

Физическая подготовка и её связь с укреплением здоровья, развитием физических качеств.

Организация и планирование самостоятельных занятий по развитию физических качеств.

Техническая подготовка. Техника движений и её основные показатели.

Всестороннее и гармоничное физическое развитие.

Адаптивная физическая культура.

Спортивная подготовка.

Здоровье и здоровый образ жизни. Допинг. Концепция честного спорта.

Профессионально-прикладная физическая подготовка.

Физическая культура человека. Режим дня и его основное содержание.

Закаливание организма. Правила безопасности и гигиенические требования.

Влияние занятий физической культурой на формирование положительных качеств личности.

Проведение самостоятельных занятий по коррекции осанки и телосложения.

Восстановительный массаж.

Проведение банных процедур.

Первая помощь во время занятий физической культурой и спортом.

Способы двигательной (физкультурной) деятельности

Организация и проведение самостоятельных занятий физической культурой.

Подготовка к занятиям физической культурой.

Выбор упражнений и составление индивидуальных комплексов для утренней зарядки, физкультминуток и физкульт-пауз (подвижных перемен).

Планирование занятий физической подготовкой.

Проведение самостоятельных занятий прикладной физической подготовкой.

Организация досуга средствами физической культуры.

Оценка эффективности занятий физической культурой. Самонаблюдение и самоконтроль.

Оценка эффективности занятий физкультурно-оздоровительной деятельностью.

Оценка техники движений, способы выявления и устранения ошибок в технике выполнения упражнений (технических ошибок).

Измерение резервов организма и состояния здоровья с помощью функциональных проб.

Физическое совершенствование

Физкультурно-оздоровительная деятельность. Оздоровительные формы занятий в режиме учебного дня и учебной недели.

Индивидуальные комплексы адаптивной (лечебной) и корригирующей физической культуры.

Спортивно-оздоровительная деятельность с общеразвивающей направленностью.

Гимнастика с основами акробатики. Организующие команды и приёмы.

Акробатические упражнения и комбинации.

Ритмическая гимнастика (девочки).

Опорные прыжки.

Упражнения и комбинации на гимнастическом бревне (девочки).

Упражнения и комбинации на гимнастической перекладине (мальчики).

Упражнения и комбинации на гимнастических брусьях: упражнения на параллельных брусьях (мальчики); упражнения на разновысоких брусьях (девочки).

Лёгкая атлетика. Беговые упражнения.

Прыжковые упражнения.

Метание малого мяча.

Лыжные гонки. Передвижения на лыжах.

Спортивные игры. Баскетбол. Игра по правилам.

Волейбол. Игра по правилам.

Прикладно-ориентированная подготовка. Прикладно-ориентированные упражнения.

Упражнения общеразвивающей направленности. Общефизическая подготовка.

Гимнастика с основами акробатики. Развитие гибкости, координации движений, силы, выносливости.

Лёгкая атлетика. Развитие выносливости, силы, быстроты, координации движений.

Лыжная подготовка (лыжные гонки). Развитие выносливости, силы, координации движений, быстроты.

Баскетбол. Развитие быстроты, силы, выносливости, координации движений.

Волейбол. Развитие быстроты, силы, выносливости, координации движений.

Тематический план изучения предмета «физическая культура» в 5-7 классах

№ п/п	Вид программного материала	Количество часов (уроков)		
		Класс		
		5	6	7
1	<i>Основы знаний</i>			
2	<i>Развитие двигательных способностей</i>	3	3	3
3	<i>Двигательные умения и навыки</i>			
3.1	Спортивные игры (волейбол)	18	18	18
3.2	Гимнастика с основами акробатики	18	18	18
3.3	Легкая атлетика	21	21	21
3.4	Лыжные гонки	18	18	18
3.5	Спортивные игры (баскетбол)	24	24	24
	ИТОГО:	102	102	102

Тематический план изучения предмета «физическая культура» в 8-9 классах

№ п/п	Вид программного материала	Количество часов (уроков)	
		Класс	
		8	9
1	<i>Что вам надо знать</i>	<i>В процессе урока</i>	
2	<i>Самостоятельные занятия физическими упражнениями</i>	3	3
3	<i>Базовые виды спорта школьной программы</i>		
3.1	Спортивные игры (волейбол)	18	18
3.2	Гимнастика с основами акробатики	18	18
3.3	Легкая атлетика	21	21
3.4	Лыжные гонки	18	18

3.5	Спортивные игры (баскетбол)	24	24
	ИТОГО:	102	102

6. Планируемые результаты изучения предмета «физическая культура» в основной школе

Выпускник научится:

- рассматривать физическую культуру как явление культуры, выделять исторические этапы её развития, характеризовать основные направления и формы её организации в современном обществе;
- характеризовать содержательные основы здорового образа жизни, раскрывать его взаимосвязь со здоровьем, гармоничным физическим развитием и физической подготовленностью, формированием качеств личности и профилактикой вредных привычек;
- определять базовые понятия и термины физической культуры, применять их в процессе совместных занятий физическими упражнениями со своими сверстниками, излагать с их помощью особенности выполнения техники двигательных действий и физических упражнений, развития физических качеств;
- разрабатывать содержание самостоятельных занятий физическими упражнениями, определять их направленность и формулировать задачи, рационально планировать режим дня и учебной недели;
- руководствоваться правилами профилактики травматизма и подготовки мест занятий, правильного выбора обуви и формы одежды в зависимости от времени года и погодных условий;
- руководствоваться правилами оказания первой помощи при травмах и ушибах во время самостоятельных занятий физическими упражнениями.

Выпускник получит возможность научиться:

- характеризовать цель возрождения Олимпийских игр и роль Пьера де Кубертена в становлении современного олимпийского движения, объяснять смысл символики и ритуалов Олимпийских игр;
- характеризовать исторические вехи развития отечественного спортивного движения, великих спортсменов, принесших славу российскому спорту;
- определять признаки положительного влияния занятий физической подготовкой на укрепление здоровья, устанавливать связь между развитием физических качеств и основных систем организма.

Способы двигательной (физкультурной) деятельности

Выпускник научится:

- использовать занятия физической культурой, спортивные игры и спортивные соревнования для организации индивидуального отдыха и досуга, укрепления собственного здоровья, повышения уровня физических кондиций;
- составлять комплексы физических упражнений оздоровительной, тренирующей и корригирующей направленности, подбирать индивидуальную нагрузку с учётом функциональных особенностей и возможностей собственного организма;
- классифицировать физические упражнения по их функциональной направленности, планировать их последовательность и дозировку в процессе самостоятельных занятий по укреплению здоровья и развитию физических качеств;
- самостоятельно проводить занятия по обучению двигательным действиям, анализировать особенности их выполнения, выявлять ошибки и своевременно устранять их;

- тестировать показатели физического развития и основных физических качеств, сравнивать их с возрастными стандартами, контролировать особенности их динамики в процессе самостоятельных занятий физической подготовкой;
- взаимодействовать со сверстниками в условиях самостоятельной учебной деятельности, оказывать помощь в организации и проведении занятий, освоении новых двигательных действий, развитии физических качеств, тестировании физического развития и физической подготовленности.

Выпускник получит возможность научиться:

- вести дневник по физкультурной деятельности, включать в него оформление планов проведения самостоятельных занятий физическими упражнениями разной функциональной направленности, данные контроля динамики индивидуального физического развития и физической подготовленности;
- проводить занятия физической культурой с использованием оздоровительной ходьбы и бега, лыжных прогулок и туристских походов, обеспечивать их оздоровительную направленность;
- проводить восстановительные мероприятия с использованием банных процедур и сеансов оздоровительного массажа.

Физическое совершенствование

Выпускник научится:

- выполнять комплексы упражнений по профилактике утомления и перенапряжения организма, повышению его работоспособности в процессе трудовой и учебной деятельности;
- выполнять общеразвивающие упражнения, целенаправленно воздействующие на развитие основных физических качеств (силы, быстроты, выносливости, гибкости и координации);
- выполнять акробатические комбинации из числа хорошо освоенных упражнений;
- выполнять гимнастические комбинации на спортивных снарядах из числа хорошо освоенных упражнений;
- выполнять легкоатлетические упражнения в беге и прыжках (в высоту и длину);
- выполнять передвижения на лыжах скользящими способами ходьбы, демонстрировать технику умения последовательно чередовать их в процессе прохождения тренировочных дистанций (для снежных регионов России);
- выполнять спуски и торможения на лыжах с пологого склона одним из разученных способов;
- выполнять основные технические действия и приёмы игры в футбол, волейбол, баскетбол в условиях учебной и игровой деятельности;
- выполнять тестовые упражнения на оценку уровня индивидуального развития основных физических качеств.

Выпускник получит возможность научиться:

- выполнять комплексы упражнений лечебной физической культуры с учётом имеющихся индивидуальных нарушений в показателях здоровья;
- преодолевать естественные и искусственные препятствия с помощью разнообразных способов лазанья, прыжков и бега;
- осуществлять судейство по одному из осваиваемых видов спорта;
- выполнять тестовые нормативы по физической подготовке.

Обучение теоретическим основам физической культуры, способам двигательной деятельности, физическому совершенствованию носит циклический характер: повторяемость по годам обучения, увеличение физической нагрузки и углубление теоретических знаний. Достижение планируемых результатов по годам обучения фиксируется на основании оценочных средств по предмету физическая культура.

Оценивание результативности процесса физического воспитания осуществляется на основе выявления оценок:

- физической подготовленности учащихся (осуществляется в конце учебного года по нормативам физической подготовленности);
- технической подготовленности учащихся (по мере прохождения разделов программы);
- теоретической подготовленности (по контролю знаний в течение учебного года). (см. приложение)

7. Виды контроля и возможные варианты его проведения

Оценивание учащихся предусмотрено как по окончании раздела, так и по мере освоения умений и навыков. С целью отследить освоение учащимися программы по физической культуре проводится контроль знаний:

1. Текущий контроль. Сюда относится оценка техники выполнения изученных элементов, проверка соответствующих знаний в виде устных опросов, опросов в тестовой форме. Составление комплекса упражнений из современных оздоровительных систем.
2. Тематический контроль предполагает сдачу нормативов после освоения каждой темы курса физическая культура, написание докладов, рефератов, составление презентаций.
3. Промежуточная аттестация по физической культуре проводится по итогам учебного года в форме тестирования уровня физической подготовленности (бег 30м, прыжок в длину с места, подтягивание (м), сгибание, разгибание рук в упоре лежа (д), поднимание туловища из положения лежа за 30с, наклон вперед из положения стоя, бег 1000м).

8. Тематическое планирование с определением основных видов учебной деятельности обучающихся 5 класс

Раздел	Тема	Содержание темы	Характеристика видов деятельности учащихся
Основы знаний (в процессе урока)	Страницы истории	Зарождение Олимпийских игр древности. Цель и задачи современного олимпийского движения. Наши соотечественники — олимпийские чемпионы.	Раскрывают историю возникновения и формирования физической культуры. Характеризуют Олимпийские игры древности как явление культуры, раскрывают содержание и правила соревнований. Определяют цель Олимпийских игр, объясняют смысл символики и ритуалов. Анализируют положения Федерального закона «О физической культуре и спорте»
	Познай себя	Росто-весовые показатели. Правильная и неправильная осанка. Физическое самовоспитание.	Регулярно контролируя длину своего тела, определяют темпы своего роста. Регулярно измеряют массу своего тела с помощью напольных весов. Укрепляют мышцы спины и плечевой пояс с помощью специальных упражнений. Составляют личный план физического самовоспитания.
	Здоровье и здоровый образ	Слагаемые здорового образа жизни. Режим дня. Утренняя гимнастика.	Раскрывают понятие здорового образа жизни, выделяют его основные компоненты и определяют их взаимосвязь со здоровьем человека.

	жизни.	Основные правила для проведения самостоятельных занятий. Режим труда и отдыха.	Выполняют комплексы упражнений утренней гимнастики. Оборудуют с помощью родителей место для самостоятельных занятий физкультурой в домашних условиях и приобретают спортивный инвентарь. Разучивают и выполняют комплексы упражнений для самостоятельных занятий в домашних условиях. Выполняют основные правила организации распорядка дня.
	Первая помощь при травмах	Соблюдение правил безопасности, страховки и разминки.	В парах с одноклассниками тренируются в наложении повязок и жгутов, переноске пострадавших
Двигательные умения и навыки	Легкая атлетика- 21 час		
	Овладение техникой спринтерского бега (5 часов)	История лёгкой атлетики. Высокий старт от 10 до 15 м. Бег с ускорением от 30 до 40 м. Скоростной бег до 40 м. Бег на результат 60 м.	Изучают историю лёгкой атлетики и запоминают имена выдающихся отечественных спортсменов. Описывают технику выполнения беговых упражнений, осваивают её самостоятельно, выявляют и устраняют характерные ошибки в процессе освоения. Демонстрируют вариативное выполнение беговых упражнений.
	Овладение техникой длительного бега (2 часа)	Бег в равномерном темпе от 10 до 12 мин. Бег на 1000 м.	Описывают технику выполнения беговых упражнений, осваивают её самостоятельно, выявляют и устраняют характерные ошибки в процессе освоения. Применяют беговые упражнения для развития соответствующих физических качеств, выбирают индивидуальный режим физической нагрузки, контролируют её по частоте сердечных сокращений. Взаимодействуют со сверстниками в процессе совместного освоения беговых упражнений, соблюдают правила безопасности
Овладение техникой прыжка в длину (4 часа)	Прыжки в длину с 7—9 шагов разбега.	Описывают технику выполнения прыжковых упражнений, осваивают её самостоятельно, выявляют и устраняют характерные ошибки в процессе освоения. Применяют прыжковые упражнения для развития соответствующих физических способностей, выбирают	

			<p>индивидуальный режим физической нагрузки, контролируют её по частоте сердечных сокращений.</p> <p>Взаимодействуют со сверстниками в процессе совместного освоения прыжковых упражнений, соблюдают правила безопасности</p>
	<p>Овладение техникой прыжка в высоту (5 часов)</p>	<p>Прыжки в высоту с 3—5 шагов разбега.</p>	<p>Описывают технику выполнения прыжковых упражнений, осваивают её самостоятельно, выявляют и устраняют характерные ошибки в процессе освоения.</p> <p>Применяют прыжковые упражнения для развития соответствующих физических способностей, выбирают индивидуальный режим физической нагрузки, контролируют её по частоте сердечных сокращений.</p> <p>Взаимодействуют со сверстниками в процессе совместного освоения прыжковых упражнений, соблюдают правила безопасности</p>
	<p>Метание малого мяча (5 часов)</p>	<p>Метание теннисного мяча с места на дальность отскока от стены, на заданное расстояние, на дальность, в коридор 5—6 м, в горизонтальную и вертикальную цель (1 х 1 м) с расстояния 6—8 м, с 4—5 бросковых шагов на дальность и заданное расстояние. Бросок набивного мяча (2 кг) двумя руками из-за головы, от груди, снизу вперёд-вверх, из положения стоя грудью и боком в направлении броска с места; то же с шага; снизу вверх на заданную и максимальную высоту. Ловля набивного мяча (2 кг) двумя руками после броска партнёра, после броска вверх: с хлопками ладонями, после поворота на 90°, после приседания.</p>	<p>Описывают технику выполнения метательных упражнений, осваивают её самостоятельно, выявляют и устраняют характерные ошибки в процессе освоения.</p> <p>Демонстрируют вариативное выполнение метательных упражнений.</p> <p>Применяют метательные упражнения для развития соответствующих физических способностей. Взаимодействуют со сверстниками в процессе совместного освоения метательных упражнений, соблюдают правила безопасности</p>

	Развитие выносливости	Кросс до 15 мин, бег с препятствиями и на местности, минутный бег, эстафеты, круговая тренировка.	Применяют разученные упражнения для развития выносливости
	Развитие скоростных способностей	Эстафеты, старты из различных исходных положений, бег с ускорением, с максимальной скоростью	Применяют разученные упражнения для развития скоростных способностей
	Знания о физической культуре	Влияние легкоатлетических упражнений на укрепление здоровья и основные системы организма; название разучиваемых упражнений и основы правильной техники их выполнения. Правила техники безопасности при занятиях лёгкой атлетикой	Раскрывают значение легкоатлетических упражнений для укрепления здоровья и основных систем организма и для развития физических способностей. Соблюдают технику безопасности.
	Проведение самостоятельных занятий прикладной физической подготовкой	Упражнения и простейшие программы развития выносливости, скоростно-силовых, скоростных и координационных способностей на основе освоенных легкоатлетических упражнений. Правила самоконтроля и гигиены	Раскрывают значение легкоатлетических упражнений для укрепления здоровья и основных систем организма и для развития физических способностей. Соблюдают технику безопасности. Осваивают упражнения для организации самостоятельных тренировок. Раскрывают понятие техники выполнения легкоатлетических упражнений и правила соревнований
	Овладение организаторскими умениями	Измерение результатов; подача команд; демонстрация упражнений; помощь в оценке результатов и проведении соревнований, в подготовке места проведения занятий	Используют разученные упражнения в самостоятельных занятиях при решении задач физической и технической подготовки. Осуществляют самоконтроль за физической нагрузкой во время этих занятий. Выполняют контрольные упражнения и контрольные тесты по лёгкой атлетике. Составляют совместно с учителем простейшие комбинации упражнений, направленные на развитие соответствующих физических способностей. Измеряют результаты, помогают их

			оценивать и проводить соревнования. Оказывают помощь в подготовке мест проведения занятий. Соблюдают правила соревнований
Гимнастика- 18 часов			
	Краткая характеристика вида спорта Требования к технике безопасности	История гимнастики. Основная гимнастика. Правила техники безопасности и страховки во время занятий физическими упражнениями. Техника выполнения физических упражнений	Изучают историю гимнастики и запоминают имена выдающихся отечественных спортсменов. Овладевают правилами техники безопасности и страховки во время занятий физическими упражнениями
	Организуемые команды и приёмы	Перестроение из колонны по одному в колонну по четыре дроблением и сведением; из колонны по два и по четыре в колонну по одному разведением и слиянием, по восемь в движении.	Различают строевые команды, чётко выполняют строевые приёмы
	Упражнения общеразвивающей направленности (без предметов)	Сочетание различных положений рук, ног, туловища. Сочетание движений руками с ходьбой на месте и в движении, с маховыми движениями ног, с подскоками, с приседаниями, с поворотами. Простые связки. Общеразвивающие упражнения в парах	Описывают технику общеразвивающих упражнений. Составляют комбинации из числа разученных упражнений
	Упражнения общеразвивающей направленности (с предметами)	Мальчики: с набивным и большим мячом, гантелями (1—3 кг). Девочки: с обручами, булавами, большим мячом, палками	Описывают технику общеразвивающих упражнений с предметами. Составляют комбинации из числа разученных упражнений

	Упражнения и комбинации на гимнастических брусках	Мальчики: висы согнувшись и прогнувшись; подтягивание в висе; поднимание прямых ног в висе. Девочки: смешанные висы; подтягивание из вися лёжа.	Описывают технику данных упражнений. Составляют гимнастические комбинации из числа разученных упражнений
	Опорные прыжки	Вскок в упор присев; соскок прогнувшись (козёл в ширину, высота 80— 100 см).	Описывают технику данных упражнений и составляют гимнастические комбинации из числа разученных упражнений
	Акробатические упражнения и комбинации	Кувырок вперёд и назад; стойка на лопатках.	Описывают технику акробатических упражнений. Составляют акробатические комбинации из числа разученных упражнений
	Развитие координационных способностей	Общеразвивающие упражнения без предметов и с предметами; то же с различными способами ходьбы, бега, прыжков, вращений. Упражнения с гимнастической скамейкой, на гимнастическом бревне, на гимнастической стенке, брусках, перекладине, гимнастическом козле и коне. Акробатические упражнения. Прыжки с пружинного гимнастического мостика в глубину. Эстафеты и игры с использованием гимнастических упражнений и инвентаря	Используют гимнастические и акробатические упражнения для развития названных координационных способностей
	Развитие силовых способностей и силовой выносливости	Лазанье по канату, шесту, гимнастической лестнице. Подтягивания, упражнения в висах и упорах, с гантелями, набивными мячами	Используют данные упражнения для развития силовых способностей и силовой выносливости
	Развитие скорости	Опорные прыжки, прыжки со скакалкой,	Используют данные упражнения для развития скоростно-силовых

	но-силовых способностей	броски набивного мяча	способностей
	Развитие гибкости	Общеразвивающие упражнения с повышенной амплитудой для плечевых, локтевых, тазобедренных, коленных суставов и позвоночника. Упражнения с партнёром, акробатические, на гимнастической стенке. Упражнения с предметами	Используют данные упражнения для развития гибкости
	Знания о физической культуре	Значение гимнастических упражнений для сохранения правильной осанки, развития силовых способностей и гибкости; страховка и помощь во время занятий; обеспечение техники безопасности; упражнения для разогревания; основы выполнения гимнастических упражнений	Раскрывают значение гимнастических упражнений для сохранения правильной осанки, развития физических способностей. Оказывают страховку и помощь во время занятий, соблюдают технику безопасности. Применяют упражнения для организации самостоятельных тренировок
	Проведение самостоятельных занятий прикладной физической подготовкой	Упражнения и простейшие программы по развитию силовых, координационных способностей и гибкости с предметами и без предметов, акробатические, с использованием гимнастических снарядов. Правила самоконтроля. Способы регулирования физической нагрузки	Используют разученные упражнения в самостоятельных занятиях при решении задач физической и технической подготовки. Осуществляют самоконтроль за физической нагрузкой во время этих занятий
	Овладение организаторскими умениями	Помощь и страховка; демонстрация упражнений; выполнение обязанностей командира отделения; установка и уборка снарядов;	Составляют совместно с учителем простейшие комбинации упражнений, направленные на развитие соответствующих физических способностей. Выполняют обязанности командира отделения. Оказывают помощь в установке и уборке снарядов.

		составление с помощью учителя простейших комбинаций упражнений. Правила соревнований	Соблюдают правила соревнований
Баскетбол-24 ч			
	Краткая характеристика вида спорта Требования к технике безопасности	История баскетбола. Основные правила игры в баскетбол. Основные приёмы игры. Правила техники безопасности	Изучают историю баскетбола и запоминают имена выдающихся отечественных спортсменов — олимпийских чемпионов. Овладевают основными приёмами игры в баскетбол
	Овладение техникой передвижений, остановок, поворотов и стоек	Стойки игрока. Перемещения в стойке приставными шагами боком, лицом и спиной вперёд. Остановка двумя шагами и прыжком. Повороты без мяча и с мячом. Комбинации из освоенных элементов техники передвижений (перемещения в стойке, остановка, поворот, ускорение).	Описывают технику изучаемых игровых приёмов и действий, осваивают их самостоятельно, выявляя и устраняя типичные ошибки. Взаимодействуют со сверстниками в процессе совместного освоения техники игровых приёмов и действий, соблюдают правила безопасности
	Освоение техники ведения мяча	Ведение мяча внижкой, средней и высокой стойке на месте, в движении по прямой, с изменением направления движения и скорости; ведение без сопротивления защитника ведущей и неведущей рукой.	Описывают технику изучаемых игровых приёмов и действий, осваивают их самостоятельно, выявляя и устраняя типичные ошибки. Взаимодействуют со сверстниками в процессе совместного освоения техники игровых приёмов и действий, соблюдают правила безопасности
	Овладение техникой бросков мяча	Броски одной и двумя руками с места и в движении (после ведения, после ловли) без сопротивления защитника. Максимальное расстояние до корзины — 3,60 м.	Описывают технику изучаемых игровых приёмов и действий, осваивают их самостоятельно, выявляя и устраняя типичные ошибки. Взаимодействуют со сверстниками в процессе совместного освоения техники игровых приёмов и действий, соблюдают правила безопасности

	Освоение индивидуальной техники защиты	Вырывание и выбивание мяча.	Описывают технику изучаемых игровых приёмов и действий, осваивают их самостоятельно, выявляя и устраняя типичные ошибки. Взаимодействуют со сверстниками в процессе совместного освоения техники игровых приёмов и действий, соблюдают правила безопасности
	Закрепление техники владения мячом и развитие координационных способностей	Комбинация из освоенных элементов: ловля, передача, ведение, бросок.	Моделируют технику освоенных игровых действий и приёмов, варьируют её в зависимости от ситуаций и условий, возникающих в процессе игровой деятельности
	Закрепление техники перемещений, владения мячом и развитие координационных способностей	Комбинация из освоенных элементов техники перемещений и владения мячом.	Моделируют технику освоенных игровых действий и приёмов, варьируют её в зависимости от ситуаций и условий, возникающих в процессе игровой деятельности
	Освоение тактики игры	Тактика свободного нападения. Позиционное нападение (5:0) без изменения позиций игроков. Нападение быстрым прорывом (1:0). Взаимодействие двух игроков «Отдай мяч и выйди».	Взаимодействуют со сверстниками в процессе совместного освоения тактики игровых действий, соблюдают правила безопасности. Моделируют тактику освоенных игровых действий, варьируют её в зависимости от ситуаций и условий, возникающих в процессе игровой деятельности
	Овладение игрой и комплексное развитие психомоторных способностей	Игра по упрощённым правилам мини-баскетбола. Игры и игровые задания 2:1, 3:1, 3:2, 3:3. 7 класс Игра по правилам мини-баскетбола.	Организуют совместные занятия баскетболом со сверстниками, осуществляют судейство игры. Выполняют правила игры, уважительно относятся к сопернику и управляют своими эмоциями. Применяют правила подбора одежды для занятий на открытом воздухе

	торных способностей		воздухе, используют игру в баскетбол как средство активного отдыха
Волейбол- 18часов			
	Краткая характеристика вида спорта. Требования к технике безопасности	История волейбола. Основные правила игры в волейбол. Основные приёмы игры в волейбол. Правила техники безопасности	Изучают историю волейбола и запоминают имена выдающихся отечественных волейболистов — олимпийских чемпионов. Овладевают основными приёмами игры в волейбол
	Овладение техникой передвижений, остановок, поворотов и стоек	Стойки игрока. Перемещения в стойке приставными шагами боком, лицом и спиной вперёд. Ходьба, бег и выполнение заданий (сесть на пол, встать, подпрыгнуть и др.). Комбинации из освоенных элементов техники передвижений (перемещения в стойке, остановки, ускорения)	Описывают технику изучаемых игровых приёмов и действий, осваивают их самостоятельно, выявляя и устраняя типичные ошибки. Взаимодействуют со сверстниками в процессе совместного освоения техники игровых приёмов и действий, соблюдают правила безопасности
	Освоение техники приёма и передач мяча	Передача мяча сверху двумя руками на месте и после перемещения вперёд. Передачи мяча над собой. То же через сетку	Описывают технику изучаемых игровых приёмов и действий, осваивают их самостоятельно, выявляя и устраняя типичные ошибки. Взаимодействуют со сверстниками в процессе совместного освоения техники игровых приёмов и действий, соблюдают правила безопасности
	Овладение игрой и комплексное развитие психомоторных способностей	Игра по упрощённым правилам мини-волейбола. Игры и игровые задания с ограниченным числом игроков (2:2, 3:2, 3:3) и на укороченных площадках.	Организуют совместные занятия волейболом со сверстниками, осуществляют судейство игры. Выполняют правила игры, учатся уважительно относиться к сопернику и управлять своими эмоциями. Применяют правила подбора одежды для занятий на открытом воздухе, используют игру в волейбол как средство активного отдыха
	Развитие координационных	Упражнения по овладению и совершенствованию в технике	Используют игровые упражнения для развития названных координационных способностей

	<p>ных способностей (ориентированное в пространстве, быстрота реакций и перестроение двигательных действий, дифференцирование силовых, пространственных и временных параметров в движении, способности к согласованию движений и ритму)</p>	<p>перемещений и владения мячом типа бег с изменением направления, скорости, челночный бег с ведением и без ведения мяча и др.; метания в цель различными мячами, жонглирование, упражнения на быстроту и точность реакций, прыжки в заданном ритме; всевозможные упражнения с мячом, выполняемые также в сочетании с бегом, прыжками, акробатическими упражнениями и др. Игровые упражнения типа 2:1, 3:1, 2:2, 3:2, 3:3</p>	
	<p>Развитие выносливости</p>	<p>Эстафеты, круговая тренировка, подвижные игры с мячом, двусторонние игры длительностью от 20 с до 12 мин</p>	<p>Определяют степень утомления организма во время игровой деятельности, используют игровые действия для развития выносливости</p>
	<p>Развитие скоростных и скоростно-силовых</p>	<p>Бег с ускорением, изменением направления, темпа, ритма, из различных исходных положений. Ведение мяча в высокой, средней</p>	<p>Определяют степень утомления организма во время игровой деятельности, используют игровые действия для развития скоростных и скоростно-силовых способностей</p>

	способностей ~	и низкой стойке с максимальной частотой в течение 7—10 с. Подвижные игры, эстафеты с мячом и без мяча. Игровые упражнения с набивным мячом, в сочетании с прыжками, метаниями и бросками мячей разного веса в цель и на дальность. Приём мяча снизу двумя руками на месте и после перемещения вперёд. То же через сетку	
	Освоение техники нижней прямой подачи	Нижняя прямая подача мяча с расстояния 3—6 м от сетки	Описывают технику изучаемых игровых приёмов и действий, осваивают их самостоятельно, выявляя и устраняя типичные ошибки. Взаимодействуют со сверстниками в процессе совместного освоения техники игровых приёмов и действий, соблюдают правила безопасности
	Освоение техники прямого нападающего удара	Прямой нападающий удар после подбрасывания мяча партнёром	Описывают технику изучаемых игровых приёмов и действий, осваивают их самостоятельно, выявляя и устраняя типичные ошибки. Взаимодействуют со сверстниками в процессе совместного освоения техники игровых приёмов и действий, соблюдают правила безопасности
	Закрепление техники владения мячом и развитие координационных способностей	Комбинации из освоенных элементов: приём, передача, удар	Моделируют технику освоенных игровых действий и приёмов, варьируют её в зависимости от ситуаций и условий, возникающих в процессе игровой деятельности
	Закрепление техники перемещений, владения мячом	Комбинации из освоенных элементов техники перемещений и владения мячом.	Моделируют технику освоенных игровых действий и приёмов, варьируют её в зависимости от ситуаций и условий, возникающих в процессе игровой деятельности

	и развитие координационных способностей		
	Освоение тактики игры	Тактика свободного нападения. Позиционное нападение без изменения позиций игроков (6:0).	Взаимодействуют со сверстниками в процессе совместного освоения тактики игровых действий, соблюдают правила безопасности. Моделируют тактику освоенных игровых действий, варьируют её в зависимости от ситуаций и условий, возникающих в процессе игровой деятельности
	Знания о спортивной игре	Терминология избранной спортивной игры; техника ловли, передачи, ведения мяча или броска; тактика нападения (быстрый прорыв, расстановка игроков, позиционное нападение) и защиты (зонная и личная защита). Правила и организация избранной игры (цель и смысл игры, игровое поле, количество участников, поведение игроков в нападении и защите). Правила техники безопасности при занятиях спортивными играми	Овладевают терминологией, относящейся к избранной спортивной игре. Характеризуют технику и тактику выполнения соответствующих игровых двигательных действий. Руководствуются правилами техники безопасности. Объясняют правила и основы организации игры
	Самостоятельные занятия прикладной физической подготовкой	Упражнения по совершенствованию координационных, скоростно-силовых, силовых способностей и выносливости. Игровые упражнения по совершенствованию технических приёмов (ловля, передача, броски или удары в цель, ведение, сочетание приёмов). Подвижные игры и игровые задания, приближённые к содержанию разучиваемых	Используют разученные упражнения, подвижные игры и игровые задания в самостоятельных занятиях при решении задач физической, технической, тактической и спортивной подготовки. Осуществляют самоконтроль за физической нагрузкой во время этих занятий

		спортивных игр. Правила самоконтроля	
	Овладение организаторскими умениями и	Организация и проведение подвижных игр и игровых заданий, приближённых к содержанию разучиваемой игры, помощь в судействе, комплектование команды, подготовка места проведения игры	Организуют со сверстниками совместные занятия по подвижным играм и игровым упражнениям, приближённым к содержанию разучиваемой игры, осуществляют помощь в судействе, комплектовании команды, подготовке мест проведения игры
Лыжная подготовка (лыжные гонки)			
	Краткая характеристика вида спорта Требования к технике безопасности	История лыжного спорта. Основные правила соревнований. Одежда, обувь, лыжный инвентарь. Правила техники безопасности	Изучают историю лыжного спорта и запоминают имена выдающихся отечественных лыжников. Соблюдают правила, чтобы избежать травм при ходьбе на лыжах. Выполняют контрольные упражнения.
	Освоение техники лыжных ходов	Попеременный двухшажный и одновременный бесшажный ходы. Подъем «полуелочкой». Торможение «плугом». Повороты переступанием. Передвижение на лыжах 3 км.	Описывают технику изучаемых лыжных ходов, осваивают их самостоятельно, выявляя и устраняя типичные ошибки. Взаимодействуют со сверстниками в процессе совместного освоения техники лыжных ходов, соблюдают правила безопасности. Моделируют технику лыжных ходов, варьируют ее в зависимости от ситуаций и условий, возникших в процессе прохождения дистанций
	Знания	Правила самостоятельного выполнения упражнений и домашних заданий. Требования к одежде и обуви занимающегося лыжами. Техника безопасности при занятиях лыжным спортом. Оказание помощи при обморожениях и травмах.	Соблюдают технику безопасности. Раскрывают понятие техники выполнения лыжных ходов и правила соревнований. Используют разученные упражнения в самостоятельных занятиях при решении задач физической и технической подготовки. Осуществляют самоконтроль за физической нагрузкой во время этих занятий. Применяют правила оказания помощи при обморожениях и травмах
Развитие двигательных	Основные двигателей	Пять основных двигательных способностей: гибкость, сила,	Выполняют специально подобранные самостоятельные контрольные упражнения

способность ей	ьные способности	быстрота, выносливость и ловкость	
----------------	------------------	-----------------------------------	--

Тематическое планирование с определением основных видов учебной деятельности обучающихся 6 класс

Раздел	Тема	Содержание темы	Характеристика видов деятельности учащихся
Основы знаний (в процессе урока)	Страницы истории	Исторические сведения о развитии древних Олимпийских игр (виды состязаний, правила их проведения, известные участники и победители). Первые спортивные клубы в дореволюционной России. Физкультура и спорт в Российской Федерации на современном этапе	Раскрывают историю возникновения и формирования физической культуры. Характеризуют Олимпийские игры древности как явление культуры, раскрывают содержание и правила соревнований. Объясняют, чем знаменателен советский период развития олимпийского движения в России. Анализируют положения Федерального закона «О физической культуре и спорте»
	Познай себя	Упражнения для сохранения и поддержания правильной осанки с предметом на голове. Упражнения для укрепления мышц стопы. Влияние физических упражнений на основные системы организма	Укрепляют мышцы спины и плечевой пояс с помощью специальных упражнений. Раскрывают значение нервной системы в управлении движениями и в регуляции основными системами организма. Осмысливают, как занятия физическими упражнениями оказывают благотворное влияние на работу и развитие всех систем организма, на его рост и развитие
	Здоровье и здоровый образ жизни.	Адаптивная физическая культура. Подбор спортивного инвентаря для занятий физическими упражнениями в домашних условиях. Вредные привычки.	Раскрывают понятие здорового образа жизни, выделяют его основные компоненты и определяют их взаимосвязь со здоровьем человека. Оборудуют с помощью родителей место для самостоятельных занятий физкультурой в домашних условиях и приобретают спортивный инвентарь. Разучивают и выполняют комплексы упражнений для самостоятельных занятий в домашних условиях. Объясняют роль и значение занятий физической культурой в профилактике вредных привычек
	самоконтроль	Субъективные и объективные показатели самочувствия.	Выполняют тесты на приседания и пробу с задержкой дыхания. Измеряют пульс до, во время и после занятий физическими упражнениями.

			Заполняют дневник самоконтроля
	Первая помощь при травмах	Причины возникновения травм и повреждений при занятиях физической культурой и спортом.	В парах с одноклассниками тренируются в наложении повязок и жгутов, переноске пострадавших
Двигательные умения и навыки	Легкая атлетика- 21 час		
	Овладение техникой спринтерского бега (5 часов)	Высокий старт от 15 до 30 м. Бег с ускорением от 30 до 50 м. Скоростной бег до 50 м. Бег на результат 60 м.	Применяют беговые упражнения для развития соответствующих физических качеств, выбирают индивидуальный режим физической нагрузки, контролируют её по частоте сердечных сокращений. Взаимодействуют со сверстниками в процессе совместного освоения беговых упражнений, соблюдают правила безопасности
	Овладение техникой длительного бега (2 часа)	Бег в равномерном темпе до 15 мин Бег на 1200 м.	Описывают технику выполнения беговых упражнений, осваивают её самостоятельно, выявляют и устраняют характерные ошибки в процессе освоения. Применяют беговые упражнения для развития соответствующих физических качеств, выбирают индивидуальный режим физической нагрузки, контролируют её по частоте сердечных сокращений. Взаимодействуют со сверстниками в процессе совместного освоения беговых упражнений, соблюдают правила безопасности
	Прыжковые упражнения (прыжки в длину) (4 часа)	Прыжки в длину с 7—9 шагов разбега.	Описывают технику выполнения прыжковых упражнений, осваивают её самостоятельно, выявляют и устраняют характерные ошибки в процессе освоения. Применяют прыжковые упражнения для развития соответствующих физических способностей, выбирают индивидуальный режим физической нагрузки, контролируют её по частоте сердечных сокращений. Взаимодействуют со сверстниками в процессе совместного освоения прыжковых упражнений, соблюдают правила безопасности
	Прыжковые упражнения (прыжок в	Прыжки в высоту с 3—5 шагов разбега.	Описывают технику выполнения прыжковых упражнений, осваивают её самостоятельно, выявляют и устраняют

	высоту (5 часов)		<p>характерные ошибки в процессе освоения.</p> <p>Применяют прыжковые упражнения для развития соответствующих физических способностей, выбирают индивидуальный режим физической нагрузки, контролируют её по частоте сердечных сокращений.</p> <p>Взаимодействуют со сверстниками в процессе совместного освоения прыжковых упражнений, соблюдают правила безопасности</p>
	Метание малого мяча (5 часов)	<p>Метание теннисного мяча с места на дальность отскока' от стены, на заданное расстояние, на дальность, в коридор 5—6 м, в горизонтальную и вертикальную цель (1x1 м) с расстояния 8—10 м, с 4—5 бросковых шагов на дальность и заданное расстояние.</p>	<p>Описывают технику выполнения метательных упражнений, осваивают её самостоятельно, выявляют и устраняют характерные ошибки в процессе освоения.</p> <p>Демонстрируют вариативное выполнение метательных упражнений.</p> <p>Применяют метательные упражнения для развития соответствующих физических способностей. Взаимодействуют со сверстниками в процессе совместного освоения метательных упражнений, соблюдают правила безопасности</p>
	Развитие выносливости и	<p>Кросс до 15 мин, бег с препятствиями и на местности, минутный бег, эстафеты, круговая тренировка.</p>	<p>Применяют разученные упражнения для развития выносливости</p>
	Развитие скоростно-силовых способностей	<p>Всевозможные прыжки и многоскоки, метания в цель и на дальность разных снарядов из разных исходных положений, толчки и броски набивных мячей весом до 3 кг с учётом возрастных и половых особенностей</p>	<p>Применяют разученные упражнения для развития скоростно-силовых способностей</p>
	Развитие скоростных способностей	<p>Эстафеты, старты из различных исходных положений, бег с ускорением, с максимальной скоростью</p>	<p>Применяют разученные упражнения для развития скоростных способностей</p>
	Знания о физической культуре	<p>Правила соревнований в беге, прыжках и метаниях; разминка для выполнения</p>	<p>Раскрывают значение легкоатлетических упражнений для укрепления здоровья и основных систем организма и для развития физических способностей.</p>

		легкоатлетических упражнений. Правила техники безопасности при занятиях лёгкой атлетикой	Осваивают упражнения для организации самостоятельных тренировок. Соблюдают технику безопасности.
	Проведение самостоятельных занятий прикладной физической подготовкой	Упражнения и простейшие программы развития выносливости, скоростно-силовых, скоростных и координационных способностей на основе освоенных легкоатлетических упражнений. Правила самоконтроля и гигиены	Раскрывают значение легкоатлетических упражнений для укрепления здоровья и основных систем организма и для развития физических способностей. Соблюдают технику безопасности. Осваивают упражнения для организации самостоятельных тренировок. Раскрывают понятие техники выполнения легкоатлетических упражнений и правила соревнований
	Овладение организаторскими умениями	Измерение результатов; подача команд; демонстрация упражнений; помощь в оценке результатов и проведении соревнований, в подготовке места проведения занятий	Используют разученные упражнения в самостоятельных занятиях при решении задач физической и технической подготовки. Осуществляют самоконтроль за физической нагрузкой во время этих занятий. Выполняют контрольные упражнения и контрольные тесты по лёгкой атлетике. Составляют совместно с учителем простейшие комбинации упражнений, направленные на развитие соответствующих физических способностей. Измеряют результаты, помогают их оценивать и проводить соревнования. Оказывают помощь в подготовке мест проведения занятий. Соблюдают правила соревнований
Гимнастика- 18 часов			
	Краткая характеристика вида спорта Требования к технике безопасности	Спортивная гимнастика. Художественная гимнастика. Правила техники безопасности и страховки во время занятий физическими упражнениями. Техника выполнения физических упражнений	Различают предназначение каждого из видов гимнастики. Овладевают правилами техники безопасности и страховки во время занятий физическими упражнениями
	Строевые упражнения	Строевой шаг, размыкание и смыкание на месте.	Различают строевые команды, чётко выполняют строевые приёмы
	ОРУ без предметов	Сочетание различных положений рук, ног, туловища.	Описывают технику общеразвивающих упражнений. Составляют комбинации из числа разученных упражнений

		Сочетание движений руками с ходьбой на месте и в движении, с маховыми движениями ногой, с подскоками, с приседаниями, с поворотами. Простые связки. Общеразвивающие упражнения в парах	
	ОРУ с предметами	Мальчики: с набивным и большим мячом, гантелями (1—3 кг). Девочки: с обручами, булавами, большим мячом, палками	Описывают технику общеразвивающих упражнений с предметами. Составляют комбинации из числа разученных упражнений
	Упражнения и комбинации на гимнастических брусьях	Мальчики: махом одной и толчком другой подъём переворотом в упор; махом назад соскок; сед ноги врозь, из седа на бедре соскок поворотом. Девочки: наскок прыжком в упор на нижнюю жердь; соскок с поворотом; размахивание изгибами; вис лёжа; вис присев.	Описывают технику данных упражнений. Составляют гимнастические комбинации из числа разученных упражнений
	Опорные прыжки	Прыжок ноги врозь (козёл в ширину, высота 100—110 см).	Описывают технику данных упражнений и составляют гимнастические комбинации из числа разученных упражнений
	Акробатические упражнения и комбинации	Два кувырка вперёд слитно; «мост» из положения стоя с помощью.	Описывают технику акробатических упражнений. Составляют акробатические комбинации из числа разученных упражнений
	Развитие координационных способностей	Общеразвивающие упражнения без предметов и с предметами; то же с различными способами ходьбы, бега, прыжков, вращений. Упражнения с гимнастической скамейкой, на гимнастическом бревне, на гимнастической стенке, брусьях, перекладине,	Используют гимнастические и акробатические упражнения для развития названных координационных способностей

		гимнастическом козле и коне. Акробатические упражнения. Прыжки с пружинного гимнастического мостика в глубину. Эстафеты и игры с использованием гимнастических упражнений и инвентаря	
	Развитие силовых способностей и силовой выносливости	Лазанье по канату, шесту, гимнастической лестнице. Подтягивания, упражнения в висах и упорах, с гантелями, набивными мячами	Используют данные упражнения для развития силовых способностей и силовой выносливости
	Развитие скоростно-силовых способностей	Опорные прыжки, прыжки со скакалкой, броски набивного мяча	Используют данные упражнения для развития скоростно-силовых способностей
	Развитие гибкости	Общеразвивающие упражнения с повышенной амплитудой для плечевых, локтевых, тазобедренных, коленных суставов и позвоночника. Упражнения с партнёром, акробатические, на гимнастической стенке. Упражнения с предметами	Используют данные упражнения для развития гибкости
	Знания о физической культуре	Значение гимнастических упражнений для сохранения правильной осанки, развития силовых способностей и гибкости; страховка и помощь во время занятий; обеспечение техники безопасности; упражнения для разогревания; основы выполнения гимнастических упражнений	Раскрывают значение гимнастических упражнений для сохранения правильной осанки, развития физических способностей. Оказывают страховку и помощь во время занятий, соблюдают технику безопасности. Применяют упражнения для организации самостоятельных тренировок
	Проведение самостоятел	Упражнения и простейшие программы	Используют разученные упражнения в самостоятельных занятиях при решении

	ьных занятий прикладной физической подготовкой	по развитию силовых, координационных способностей и гибкости с предметами и без предметов, акробатические, с использованием гимнастических снарядов. Правила самоконтроля. Способы регулирования физической нагрузки	задач физической и технической подготовки. Осуществляют самоконтроль за физической нагрузкой во время этих занятий
	Овладение организаторскими умениями	Помощь и страховка; демонстрация упражнений; выполнение обязанностей командира отделения; установка и уборка снарядов; составление с помощью учителя простейших комбинаций упражнений. Правила соревнований	Составляют совместно с учителем простейшие комбинации упражнений, направленные на развитие соответствующих физических способностей. Выполняют обязанности командира отделения. Оказывают помощь в установке и уборке снарядов. Соблюдают правила соревнований
Баскетбол-24 ч			
	Краткая характеристика вида спорта. Требования к технике безопасности	История баскетбола. Основные правила игры в баскетбол. Основные приёмы игры. Правила техники безопасности	Изучают историю баскетбола и запоминают имена выдающихся отечественных спортсменов — олимпийских чемпионов. Овладевают основными приёмами игры в баскетбол
	Овладение техникой передвижений, остановок, поворотов и стоек	Стойки игрока. Перемещения в стойке приставными шагами боком, лицом и спиной вперёд. Остановка двумя шагами и прыжком. Повороты без мяча и с мячом. Комбинации из освоенных элементов техники передвижений (перемещения в стойке, остановка, поворот, ускорение).	Описывают технику изучаемых игровых приёмов и действий, осваивают их самостоятельно, выявляя и устраняя типичные ошибки. Взаимодействуют со сверстниками в процессе совместного освоения техники игровых приёмов и действий, соблюдают правила безопасности
	Освоение техники ведения мяча	Ведение мяча внижкой, средней и высокой стойке на месте, в движении по прямой, с	Описывают технику изучаемых игровых приёмов и действий, осваивают их самостоятельно, выявляя и устраняя типичные ошибки. Взаимодействуют со

		изменением направления движения и скорости; ведение без сопротивления защитника ведущей и неведущей рукой.	сверстниками в процессе совместного освоения техники игровых приёмов и действий, соблюдают правила безопасности
	Овладение техникой бросков мяча	Броски одной и двумя руками с места и в движении (после ведения, после ловли) без сопротивления защитника. Максимальное расстояние до корзины — 3,60 м.	Описывают технику изучаемых игровых приёмов и действий, осваивают их самостоятельно, выявляя и устраняя типичные ошибки. Взаимодействуют со сверстниками в процессе совместного освоения техники игровых приёмов и действий, соблюдают правила безопасности
	Освоение индивидуальной техники защиты	Вырывание и выбивание мяча.	Описывают технику изучаемых игровых приёмов и действий, осваивают их самостоятельно, выявляя и устраняя типичные ошибки. Взаимодействуют со сверстниками в процессе совместного освоения техники игровых приёмов и действий, соблюдают правила безопасности
	Закрепление техники владения мячом и развитие координационных способностей	Комбинация из освоенных элементов: ловля, передача, ведение, бросок.	Моделируют технику освоенных игровых действий и приёмов, варьируют её в зависимости от ситуаций и условий, возникающих в процессе игровой деятельности
	Закрепление техники перемещений, владения мячом и развитие координационных способностей	Комбинация из освоенных элементов техники перемещений и владения мячом.	Моделируют технику освоенных игровых действий и приёмов, варьируют её в зависимости от ситуаций и условий, возникающих в процессе игровой деятельности
	Освоение тактики игры	Тактика свободного нападения. Позиционное нападение (5:0) без изменения позиций игроков. Нападение быстрым прорывом (1:0). Взаимодействие двух игроков «Отдай мяч и выйди».	Взаимодействуют со сверстниками в процессе совместного освоения тактики игровых действий, соблюдают правила безопасности. Моделируют тактику освоенных игровых действий, варьируют её в зависимости от ситуаций и условий, возникающих в процессе игровой деятельности

	Овладение игрой и комплексное развитие психомоторных способностей	Игра по упрощённым правилам мини-баскетбола. Игры и игровые задания 2:1, 3:1, 3:2, 3:3. 7 класс Игра по правилам мини-баскетбола.	Организуют совместные занятия баскетболом со сверстниками, осуществляют судейство игры. Выполняют правила игры, уважительно относятся к сопернику и управляют своими эмоциями. Применяют правила подбора одежды для занятий на открытом воздухе, используют игру в баскетбол как средство активного отдыха
Волейбол- 18 часов			
	Краткая характеристика вида спорта. Требования к технике безопасности	История волейбола. Основные правила игры в волейбол. Основные приёмы игры в волейбол. Правила техники безопасности	Изучают историю волейбола и запоминают имена выдающихся отечественных волейболистов — олимпийских чемпионов. Овладевают основными приёмами игры в волейбол
	Овладение техникой передвижений, остановок, поворотов и стоек	Стойки игрока. Перемещения в стойке приставными шагами боком, лицом и спиной вперёд. Ходьба, бег и выполнение заданий (сесть на пол, встать, подпрыгнуть и др.). Комбинации из освоенных элементов техники передвижений (перемещения в стойке, остановки, ускорения)	Описывают технику изучаемых игровых приёмов и действий, осваивают их самостоятельно, выявляя и устраняя типичные ошибки. Взаимодействуют со сверстниками в процессе совместного освоения техники игровых приёмов и действий, соблюдают правила безопасности
	Освоение техники приёма и передачи мяча	Передача мяча сверху двумя руками на месте и после перемещения вперёд. Передачи мяча над собой. То же через сетку	Описывают технику изучаемых игровых приёмов и действий, осваивают их самостоятельно, выявляя и устраняя типичные ошибки. Взаимодействуют со сверстниками в процессе совместного освоения техники игровых приёмов и действий, соблюдают правила безопасности
	Овладение игрой и комплексное развитие психомоторных способностей	Процесс совершенствования психомоторных способностей. Дальнейшее обучение технике движений и продолжение развития психомоторных способностей	Организуют совместные занятия волейболом со сверстниками, осуществляют судейство игры. Выполняют правила игры, учатся уважительно относиться к сопернику и управлять своими эмоциями. Применяют правила подбора одежды для занятий на открытом воздухе, используют игру в волейбол как средство активного отдыха

	<p>Развитие координационных способностей (ориентирование в пространстве, быстрота реакций и пере-строение двигательных действий, дифференцирование силовых, пространственных и временных параметров движений, способностей к согласованию движений и ритму)</p>	<p>Упражнения по овладению и совершенствованию в технике перемещений и владения мячом типа бег с изменением направления, скорости, челночный бег с ведением и без ведения мяча и др.; метания в цель различными мячами, жонглирование, упражнения на быстроту и точность реакций, прыжки в заданном ритме; всевозможные упражнения с мячом, выполняемые также в сочетании с бегом, прыжками, акробатическими упражнениями и др. Игровые упражнения типа 2:1, 3:1, 2:2, 3:2, 3:3</p>	<p>Используют игровые упражнения для развития названных координационных способностей</p>
	<p>Развитие выносливости и</p>	<p>Эстафеты, круговая тренировка, подвижные игры с мячом, двусторонние игры длительностью от 20 с до 12 мин</p>	<p>Определяют степень утомления организма во время игровой деятельности, используют игровые действия для развития выносливости</p>
	<p>Развитие скоростных и скоростно-силовых способностей ~</p>	<p>Бег с ускорением, изменением направления, темпа, ритма, из различных исходных положений. Ведение мяча в высокой, средней и низкой стойке с максимальной частотой в течение 7—10 с. Подвижные игры, эстафеты с мячом и без мяча. Игровые упражнения с набивным мячом, в сочетании с прыжками, метаниями и бросками мячей разного веса в цель и на дальность. Приём мяча снизу двумя руками на месте и после перемещения вперёд. То</p>	<p>Определяют степень утомления организма во время игровой деятельности, используют игровые действия для развития скоростных и скоростно-силовых способностей</p>

		же через сетку	
	Освоение техники нижней прямой подачи	Нижняя прямая подача мяча через сетку	Описывают технику изучаемых игровых приёмов и действий, осваивают их самостоятельно, выявляя и устраняя типичные ошибки. Взаимодействуют со сверстниками в процессе совместного освоения техники игровых приёмов и действий, соблюдают правила безопасности
	Освоение техники прямого нападающего удара	Прямой нападающий удар после подбрасывания мяча партнёром	Описывают технику изучаемых игровых приёмов и действий, осваивают их самостоятельно, выявляя и устраняя типичные ошибки. Взаимодействуют со сверстниками в процессе совместного освоения техники игровых приёмов и действий, соблюдают правила безопасности
	Закрепление техники владения мячом и развитие координационных способностей	Комбинации из освоенных элементов: приём, передача, удар	Моделируют технику освоенных игровых действий и приёмов, варьируют её в зависимости от ситуаций и условий, возникающих в процессе игровой деятельности
	Закрепление техники перемещений, владения мячом и развитие координационных способностей	Комбинации из освоенных элементов техники перемещений и владения мячом. Дальнейшее закрепление техники и продолжение развития координационных способностей	Моделируют технику освоенных игровых действий и приёмов, варьируют её в зависимости от ситуаций и условий, возникающих в процессе игровой деятельности
	Освоение тактики игры	Закрепление тактики свободного нападения. Позиционное нападение с изменением позиций	Взаимодействуют со сверстниками в процессе совместного освоения тактики игровых действий, соблюдают правила безопасности. Моделируют тактику освоенных игровых действий, варьируют её в зависимости от ситуаций и условий, возникающих в процессе игровой деятельности
	Знания о спортивной игре	Терминология избранной спортивной игры; техника ловли, передачи, ведения мяча или броска; тактика нападения (быстрый прорыв, расстановка игроков,	Овладевают терминологией, относящейся к избранной спортивной игре. Характеризуют технику и тактику выполнения соответствующих игровых двигательных действий. Руководствуются правилами техники безопасности. Объясняют правила и основы

		позиционное нападение) и защиты (зонная и личная защита). Правила и организация избранной игры (цель и смысл игры, игровое поле, количество участников, поведение игроков в нападении и защите). Правила техники безопасности при занятиях спортивными играми	организации игры
	Самостоятельные занятия прикладной физической подготовкой	Упражнения по совершенствованию координационных, скоростно-силовых, силовых способностей и выносливости. Игровые упражнения по совершенствованию технических приёмов (ловля, передача, броски или удары в цель, ведение, сочетание приёмов). Подвижные игры и игровые задания, приближённые к содержанию разучиваемых спортивных игр. Правила самоконтроля	Используют разученные упражнения, подвижные игры и игровые задания в самостоятельных занятиях при решении задач физической, технической, тактической и спортивной подготовки. Осуществляют самоконтроль за физической нагрузкой во время этих занятий
	Овладение организаторскими умениями	Организация и проведение подвижных игр и игровых заданий, приближённых к содержанию разучиваемой игры, помощь в судействе, комплектование команды, подготовка места проведения игры	Организуют со сверстниками совместные занятия по подвижным играм и игровым упражнениям, приближённым к содержанию разучиваемой игры, осуществляют помощь в судействе, комплектовании команды, подготовке места проведения игры
Лыжная подготовка (лыжные гонки)			
	Краткая характеристика вида спорта Требования к технике безопасности	История лыжного спорта. Основные правила соревнований. Одежда, обувь, лыжный инвентарь. Правила техники безопасности	Изучают историю лыжного спорта и запоминают имена выдающихся отечественных лыжников. Соблюдают правила, чтобы избежать травм при ходьбе на лыжах. Выполняют контрольные упражнения.

	Освоение техники лыжных ходов	Одновременный двухшажный и бесшажные ходы. Подъем «елочкой» Торможение и поворот упором. Прохождение дистанции 3,5 км. Игры: «Остановка рывком», «Эстафета с передачей палок», «С горки на горку» и др.	Описывают технику изучаемых лыжных ходов, осваивают их самостоятельно, выявляя и устраняя типичные ошибки. Взаимодействуют со сверстниками в процессе совместного освоения техники лыжных ходов, соблюдают правила безопасности. Моделируют технику лыжных ходов, варьируют ее в зависимости от ситуаций и условий, возникших в процессе прохождения дистанций
	Знания	Требования к одежде и обуви занимающегося лыжами. Техника безопасности при занятиях лыжным спортом. Оказание помощи при обморожениях и травмах.	Раскрывают значение зимних видов спорта для укрепления здоровья, основных систем организма и для развития физических способностей. Соблюдают технику безопасности. Раскрывают понятие техники выполнения лыжных ходов и правила соревнований. Используют разученные упражнения в самостоятельных занятиях при решении задач физической и технической подготовки. Осуществляют самоконтроль за физической нагрузкой во время этих занятий. Применяют правила оказания помощи при обморожениях и травмах
Развитие двигательных способностей	Гибкость	Упражнения для рук и плечевого пояса. Упражнения для пояса. Упражнения для ног и тазобедренных суставов	Выполняют разученные комплексы упражнений для развития гибкости. Оценивают свою силу по приведённым показателям
	Сила	Упражнения для развития силы рук. Упражнения для развития силы ног. Упражнения для развития силы мышц туловища	Выполняют разученные комплексы упражнений для развития силы. Оценивают свою силу по приведённым показателям
	Быстрота	Упражнения для развития быстроты движений (скоростных способностей). Упражнения, одновременно развивающие силу и быстроту	Выполняют разученные комплексы упражнений для развития быстроты. Оценивают свою быстроту по приведённым показателям
	Выносливость	Упражнения для развития выносливости	Выполняют разученные комплексы упражнений для развития выносливости. Оценивают свою выносливость по приведённым показателям
	Ловкость	Упражнения для	Выполняют разученные комплексы

		развития двигательной ловкости. Упражнения для развития локомоторной ловкости	упражнений для развития ловкости. Оценивают свою ловкость по приведённым показателям
--	--	---	--

Тематическое планирование с определением основных видов учебной деятельности обучающихся 7 класс

Раздел	Тема	Содержание темы	Характеристика видов деятельности учащихся
Основы знаний (в процессе урока)	Страницы истории	Роль Пьера де Кубертена в становлении и развитии Олимпийских игр современности. Физические упражнения и игры в Киевской Руси, Московском государстве, на Урале и в Сибири.	Определяют цель возрождения Олимпийских игр, объясняют смысл символики и ритуалов, роль Пьера де Кубертена в становлении олимпийского движения. Сравнивают физические упражнения, которые были популярны у русского народа в древности и в Средние века, с современными упражнениями. Объясняют, чем знаменателен советский период развития олимпийского движения в России.
	Познай себя	Зрение. Гимнастика для глаз. Психологические особенности возрастного развития.	Соблюдают элементарные правила, снижающие риск появления болезни глаз. Раскрывают значение нервной системы в управлении движениями и в регуляции основными системами организма.
	Здоровье и здоровый образ жизни.	Личная гигиена. Банные процедуры. Рациональное питание. Допинг	Раскрывают понятие здорового образа жизни, выделяют его основные компоненты и определяют их взаимосвязь со здоровьем человека. Соблюдают основные гигиенические правила. Выбирают режим правильного питания в зависимости от характера мышечной деятельности.
	Самоконтроль	Измерение резервов организма и состояния здоровья с помощью функциональных проб	Выполняют тесты на приседания и пробу с задержкой дыхания. Измеряют пульс до, во время и после занятий физическими упражнениями. Заполняют дневник самоконтроля
	Первая помощь при травмах	Характеристика типовых травм, простейшие приёмы и правила оказания самопомощи и первой помощи при травмах	В парах с одноклассниками тренируются в наложении повязок и жгутов, переноске пострадавших
Двигательные умения	Легкая атлетика- 21 час		
	Овладение техникой спринтерско	Высокий старт от 30 до 40 м. Бег с ускорением от 40	Применяют беговые упражнения для развития соответствующих физических качеств, выбирают индивидуальный

<p>я и навык и (99 часов)</p>	<p>го бега (5 часов)</p>	<p>до 60 м. Скоростной бег до 60 м. Бег на результат 60</p>	<p>режим физической нагрузки, контролируют её по частоте сердечных сокращений. Взаимодействуют со сверстниками в процессе совместного освоения беговых упражнений, соблюдают правила безопасности</p>
	<p>Овладение техникой длительного бега (2 часа)</p>	<p>Бег в равномерном темпе: мальчики до 20 мин, девочки до 15 мин. Бег на 1500 м</p>	<p>Описывают технику выполнения беговых упражнений, осваивают её самостоятельно, выявляют и устраняют характерные ошибки в процессе освоения. Применяют беговые упражнения для развития соответствующих физических качеств, выбирают индивидуальный режим физической нагрузки, контролируют её по частоте сердечных сокращений. Взаимодействуют со сверстниками в процессе совместного освоения беговых упражнений, соблюдают правила безопасности</p>
	<p>Прыжковые упражнения (прыжки в высоту) (4 часа)</p>	<p>Прыжки в длину с 9-11 шагов разбега.</p>	<p>Описывают технику выполнения прыжковых упражнений, осваивают её самостоятельно, выявляют и устраняют характерные ошибки в процессе освоения. Применяют прыжковые упражнения для развития соответствующих физических способностей, выбирают индивидуальный режим физической нагрузки, контролируют её по частоте сердечных сокращений. Взаимодействуют со сверстниками в процессе совместного освоения прыжковых упражнений, соблюдают правила безопасности</p>
	<p>Прыжковые упражнения (прыжок в высоту) (5 часов)</p>	<p>Прыжки в высоту с 3—5 шагов разбега. Процесс совершенствования прыжков в высоту.</p>	<p>Описывают технику выполнения прыжковых упражнений, осваивают её самостоятельно, выявляют и устраняют характерные ошибки в процессе освоения. Применяют прыжковые упражнения для развития соответствующих физических способностей, выбирают индивидуальный режим физической нагрузки, контролируют её по частоте сердечных сокращений. Взаимодействуют со сверстниками в процессе совместного освоения</p>

			прыжковых упражнений, соблюдают правила безопасности
Метание малого мяча (5 часов)	Метание теннисного мяча на дальность отскока от стены с места, с шага, с двух шагов, с трёх шагов; в горизонтальную и вертикальную цель (1x1 м) с расстояния 10—12 м. Метание мяча весом 150 г с места на дальность и с 4—5 бросковых шагов с разбега в коридор 10 м на дальность и заданное расстояние. Бросок набивного мяча (2 кг) двумя руками из различных и. п., стоя грудью и боком в направлении метания с места, с шага, с двух шагов, с трёх шагов вперёд-вверх; снизу вверх на заданную и максимальную высоту. Ловля набивного мяча (2 кг) двумя руками после броска партнёра, после броска вверх	Описывают технику выполнения метательных упражнений, осваивают её самостоятельно, выявляют и устраняют характерные ошибки в процессе освоения. Демонстрируют вариативное выполнение метательных упражнений. Применяют метательные упражнения для развития соответствующих физических способностей. Взаимодействуют со сверстниками в процессе совместного освоения метательных упражнений, соблюдают правила безопасности	
Развитие выносливости и	Кросс до 15 мин, бег с препятствиями и на местности, минутный бег, эстафеты, круговая тренировка.	Применяют разученные упражнения для развития выносливости	
Развитие скоростно-силовых способностей	Всевозможные прыжки и многоскоки, метания в цель и на дальность разных снарядов из разных исходных положений, толчки и броски набивных мячей весом до 3 кг с учётом возрастных и половых особенностей	Применяют разученные упражнения для развития скоростно-силовых способностей	
Развитие скоростных способностей	Эстафеты, старты из различных исходных положений, бег с ускорением,	Применяют разученные упражнения для развития скоростных способностей	

		максимальной скоростью	
	Знания о физической культуре	Представления о темпе, скорости и объёме легкоатлетических упражнений, направленных на развитие выносливости, быстроты, силы, координационных способностей. Правила техники безопасности при занятиях лёгкой атлетикой	Раскрывают понятие техники выполнения легкоатлетических упражнений и правила соревнований. Соблюдают технику безопасности.
	Проведение самостоятельных занятий прикладной физической подготовкой	Упражнения и простейшие программы развития выносливости, скоростно-силовых, скоростных и координационных способностей на основе освоенных легкоатлетических упражнений. Правила самоконтроля и гигиены	Раскрывают значение легкоатлетических упражнений для укрепления здоровья и основных систем организма и для развития физических способностей. Соблюдают технику безопасности. Осваивают упражнения для организации самостоятельных тренировок. Раскрывают понятие техники выполнения легкоатлетических упражнений и правила соревнований
	Овладение организаторскими умениями	Измерение результатов; подача команд; демонстрация упражнений; помощь в оценке результатов и проведении соревнований, в подготовке места проведения занятий	Используют разученные упражнения в самостоятельных занятиях при решении задач физической и технической подготовки. Осуществляют самоконтроль за физической нагрузкой во время этих занятий. Выполняют контрольные упражнения и контрольные тесты по лёгкой атлетике. Составляют совместно с учителем простейшие комбинации упражнений, направленные на развитие соответствующих физических способностей. Измеряют результаты, помогают их оценивать и проводить соревнования. Оказывают помощь в подготовке мест проведения занятий. Соблюдают правила соревнований
Гимнастика- 18 часов			
	Краткая характеристика вида спорта Требования к технике без-	Аэробика. Спортивная акробатика. Правила техники безопасности и страховки во время занятий физическими упражнениями. Техника	Различают предназначение каждого из видов гимнастики. Овладевают правилами техники безопасности и страховки во время занятий физическими упражнениями

	опасности	выполнения физических упражнений	
	Строевые упражнения	Выполнение команд «Пол-оборота направо!», «Пол-оборота налево!», «Полшага!», «Полный шаг!»	Различают строевые команды, чётко выполняют строевые приёмы
	ОРУ без предметов	Сочетание различных положений рук, ног, туловища. Сочетание движений руками с ходьбой на месте и в движении, с маховыми движениями ногой, с подскоками, с приседаниями, с поворотами. Простые связки. Общеразвивающие упражнения в парах	Описывают технику общеразвивающих упражнений. Составляют комбинации из числа разученных упражнений
	ОРУ с предметами	Мальчики: с набивным и большим мячом, гантелями (1—3 кг). Девочки: с обручами, булавами, большим мячом, палками	Описывают технику общеразвивающих упражнений с предметами. Составляют комбинации из числа разученных упражнений
	Упражнения и комбинации на гимнастических брусьях (Висы и упоры)	Мальчики: подъём переворотом в упор толчком двумя; передвижение в висе; махом назад соскок. Девочки: махом одной и толчком другой подъём переворотом в упор на нижнюю жердь	Описывают технику данных упражнений. Составляют гимнастические комбинации из числа разученных упражнений
	Опорные прыжки	Мальчики: прыжок согнув ноги (козёл в ширину, высота 100—115 см). Девочки: прыжок ноги врозь (козёл в ширину, высота 105—110 см)	Описывают технику данных упражнений и составляют гимнастические комбинации из числа разученных упражнений
	Акробатические упражнения и комбинации	Мальчики: кувырок вперёд в стойку на лопатках; стойка на голове с согнутыми ногами. Девочки:	Описывают технику акробатических упражнений. Составляют акробатические комбинации из числа разученных упражнений

		кувырок назад в полушпагат	
	Элементы единоборств	Силовые упражнения в парах; Подвижные игры «Выталкивание из круга», «Бой петухов», «Часовые и разведчики», «Перетягивание в парах»	Применяют освоенные упражнения и подвижные игры для развития координационных способностей
	Развитие координационных способностей	Общеразвивающие упражнения без предметов и с предметами; то же с различными способами ходьбы, бега, прыжков, вращений. Упражнения с гимнастической скамейкой, на гимнастическом бревне, на гимнастической стенке, брусьях, перекладине, гимнастическом козле и коне. Акробатические упражнения. Прыжки с пружинного гимнастического мостика в глубину. Эстафеты и игры с использованием гимнастических упражнений и инвентаря	Используют гимнастические и акробатические упражнения для развития названных координационных способностей
	Развитие силовых способностей и силовой выносливости	Лазанье по канату, шесту, гимнастической лестнице. Подтягивания, упражнения в висах и упорах, с гантелями, набивными мячами	Используют данные упражнения для развития силовых способностей и силовой выносливости
	Развитие скоростно-силовых способностей	Опорные прыжки, прыжки со скакалкой, броски набивного мяча	Используют данные упражнения для развития скоростно-силовых способностей
	Развитие гибкости	Общеразвивающие упражнения с повышенной амплитудой для плечевых, локтевых, тазобедренных, коленных суставов и позвоночника. Упражнения	Используют данные упражнения для развития гибкости

		<p>ния с партнёром, акробатические, на гимнастической стенке. Упражнения с предметами</p>	
Знания о физической культуре	<p>Значение гимнастических упражнений для сохранения правильной осанки, развития силовых способностей и гибкости; страховка и помощь во время занятий; обеспечение техники безопасности; упражнения для разогревания; основы выполнения гимнастических упражнений</p>	<p>Раскрывают значение гимнастических упражнений для сохранения правильной осанки, развития физических способностей. Оказывают страховку и помощь во время занятий, соблюдают технику безопасности. Применяют упражнения для организации самостоятельных тренировок</p>	
Проведение самостоятельных занятий прикладной физической подготовкой	<p>Упражнения и простейшие программы по развитию силовых, координационных способностей и гибкости с предметами и без предметов, акробатические, с использованием гимнастических снарядов. Правила самоконтроля. Способы регулирования физической нагрузки</p>	<p>Используют разученные упражнения в самостоятельных занятиях при решении задач физической и технической подготовки. Осуществляют самоконтроль за физической нагрузкой во время этих занятий</p>	
Овладение организаторскими умениями	<p>Помощь и страховка; демонстрация упражнений; выполнение обязанностей командира отделения; установка и уборка снарядов; составление с помощью учителя простейших комбинаций упражнений. Правила соревнований</p>	<p>Составляют совместно с учителем простейшие комбинации упражнений, направленные на развитие соответствующих физических способностей. Выполняют обязанности командира отделения. Оказывают помощь в установке и уборке снарядов. Соблюдают правила соревнований</p>	
Баскетбол-24 ч			
Краткая характеристика вида спорта	<p>История баскетбола. Основные правила игры в баскетбол. Основные приёмы игры.</p>	<p>Изучают историю баскетбола и запоминают имена выдающихся отечественных спортсменов — олимпийских чемпионов. Овладевают</p>	

	Требования к технике безопасности	Правила техники безопасности	основными приёмами игры в баскетбол
	Овладение техникой передвижений, остановок, поворотов и стоек	Дальнейшее обучение технике движений. Ловля и передача мяча двумя руками от груди и одной рукой от плеча на месте и в движении с пассивным сопротивлением защитника	Описывают технику изучаемых игровых приёмов и действий, осваивают их самостоятельно, выявляя и устраняя типичные ошибки. Взаимодействуют со сверстниками в процессе совместного освоения техники игровых приёмов и действий, соблюдают правила безопасности
	Освоение техники ведения мяча	Дальнейшее обучение технике движений. Ведение мяча в низкой, средней и высокой стойке на месте, в движении по прямой, с изменением направления движения и скорости; ведение с пассивным сопротивлением защитника	Описывают технику изучаемых игровых приёмов и действий, осваивают их самостоятельно, выявляя и устраняя типичные ошибки. Взаимодействуют со сверстниками в процессе совместного освоения техники игровых приёмов и действий, соблюдают правила безопасности
	Овладение техникой бросков мяча	Броски одной и двумя руками с места и в движении (после ведения, после ловли, в прыжке) с пассивным противодействием. Максимальное расстояние до корзины — 4,80 м	Описывают технику изучаемых игровых приёмов и действий, осваивают их самостоятельно, выявляя и устраняя типичные ошибки. Взаимодействуют со сверстниками в процессе совместного освоения техники игровых приёмов и действий, соблюдают правила безопасности
	Освоение индивидуальной техники защиты	Перехват мяча.	Описывают технику изучаемых игровых приёмов и действий, осваивают их самостоятельно, выявляя и устраняя типичные ошибки. Взаимодействуют со сверстниками в процессе совместного освоения техники игровых приёмов и действий, соблюдают правила безопасности
	Закрепление техники владения мячом и развитие координационных способностей	Комбинация из освоенных элементов: ловля, передача, ведение, бросок. Дальнейшее обучение технике движений.	Моделируют технику освоенных игровых действий и приёмов, варьируют её в зависимости от ситуаций и условий, возникающих в процессе игровой деятельности
	Закрепление техники	Комбинация из освоенных элементов	Моделируют технику освоенных игровых действий и приёмов, варьируют её в

	перемещений, владения мячом и развитие координационных способностей	техники перемещений и владения мячом. Дальнейшее обучение технике движений	зависимости от ситуаций и условий, возникающих в процессе игровой деятельности
	Освоение тактики игры	Позиционное нападение (5:0) с изменением позиций. Нападение быстрым прорывом (2:1)	Взаимодействуют со сверстниками в процессе совместного освоения тактики игровых действий, соблюдают правила безопасности. Моделируют тактику освоенных игровых действий, варьируют её в зависимости от ситуаций и условий, возникающих в процессе игровой деятельности
	Овладение игрой и комплексное развитие психомоторных способностей	Игра по правилам мини-баскетбола.	Организуют совместные занятия баскетболом со сверстниками, осуществляют судейство игры. Выполняют правила игры, уважительно относятся к сопернику и управляют своими эмоциями. Применяют правила подбора одежды для занятий на открытом воздухе, используют игру в баскетбол как средство активного отдыха
Волейбол- 18часов			
	Краткая характеристика вида спорта. Требования к технике безопасности	История волейбола. Основные правила игры в волейбол. Основные приёмы игры в волейбол. Правила техники безопасности	Изучают историю волейбола и запоминают имена выдающихся отечественных волейболистов — олимпийских чемпионов. Овладевают основными приёмами игры в волейбол
	Овладение техникой передвижений, остановок, поворотов и стоек	Стойки игрока. Перемещения в стойке приставными шагами боком, лицом и спиной вперёд. Ходьба, бег и выполнение заданий (сесть на пол, встать, подпрыгнуть и др.). Комбинации из освоенных элементов техники передвижений (перемещения в стойке, остановки, ускорения)	Описывают технику изучаемых игровых приёмов и действий, осваивают их самостоятельно, выявляя и устраняя типичные ошибки. Взаимодействуют со сверстниками в процессе совместного освоения техники игровых приёмов и действий, соблюдают правила безопасности
	Освоение техники	Передача мяча сверху двумя руками на месте и	Описывают технику изучаемых игровых приёмов и действий, осваивают их

	приёма и передач мяча	после перемещения вперёд. Передачи мяча над собой. То же через сетку	самостоятельно, выявляя и устраняя типичные ошибки. Взаимодействуют со сверстниками в процессе совместного освоения техники игровых приёмов и действий, соблюдают правила безопасности
	Овладение игрой и комплексное развитие психо-моторных способностей	Процесс совершенствования психомоторных способностей. Дальнейшее обучение технике движений и продолжение развития психомоторных способностей	Организуют совместные занятия волейболом со сверстниками, осуществляют судейство игры. Выполняют правила игры, учатся уважительно относиться к сопернику и управлять своими эмоциями. Применяют правила подбора одежды для занятий на открытом воздухе, используют игру в волейбол как средство активного отдыха
	Развитие координационных способностей (ориентирование в пространстве, быстрота реакций и перестроение двигательных действий, дифференцирование силовых, пространственных и временных параметров движений, способностей к согласованию движений и ритму)	Упражнения по овладению и совершенствованию в технике перемещений и владения мячом типа бег с изменением направления, скорости, челночный бег с ведением и без ведения мяча и др.; метания в цель различными мячами, жонглирование, упражнения на быстроту и точность реакций, прыжки в заданном ритме; всевозможные упражнения с мячом, выполняемые также в сочетании с бегом, прыжками, акробатическими упражнениями и др. Игровые упражнения типа 2:1, 3:1, 2:2, 3:2, 3:3	Используют игровые упражнения для развития названных координационных способностей
	Развитие выносливости	Эстафеты, круговая тренировка, подвижные игры с мячом, двусторонние игры длительностью от 20 с до 12 мин	Определяют степень утомления организма во время игровой деятельности, используют игровые действия для развития выносливости
	Развитие скоростных и скоростно-силовых	Бег с ускорением, изменением направления, темпа, ритма, из различных исходных	Определяют степень утомления организма во время игровой деятельности, используют игровые действия для развития скоростных и

	способностей ~	положений. Ведение мяча в высокой, средней и низкой стойке с максимальной частотой в течение 7—10 с. Подвижные игры, эстафеты с мячом и без мяча. Игровые упражнения с набивным мячом, в сочетании с прыжками, метаниями и бросками мячей разного веса в цель и на дальность. Приём мяча снизу двумя руками на месте и после перемещения вперёд. То же через сетку	скоростно-силовых способностей
	Освоение техники нижней прямой подачи	Нижняя прямая подача мяча через сетку	Описывают технику изучаемых игровых приёмов и действий, осваивают их самостоятельно, выявляя и устраняя типичные ошибки. Взаимодействуют со сверстниками в процессе совместного освоения техники игровых приёмов и действий, соблюдают правила безопасности
	Освоение техники прямого нападающего удара	Прямой нападающий удар после подбрасывания мяча партнёром	Описывают технику изучаемых игровых приёмов и действий, осваивают их самостоятельно, выявляя и устраняя типичные ошибки. Взаимодействуют со сверстниками в процессе совместного освоения техники игровых приёмов и действий, соблюдают правила безопасности
	Закрепление техники владения мячом и развитие координационных способностей	Комбинации из освоенных элементов: приём, передача, удар	Моделируют технику освоенных игровых действий и приёмов, варьируют её в зависимости от ситуаций и условий, возникающих в процессе игровой деятельности
	Закрепление техники перемещений, владения мячом и развитие координационных способностей	Комбинации из освоенных элементов техники перемещений и владения мячом. Дальнейшее закрепление техники и продолжение развития координационных способностей	Моделируют технику освоенных игровых действий и приёмов, варьируют её в зависимости от ситуаций и условий, возникающих в процессе игровой деятельности

	й		
	Освоение тактики игры	Закрепление тактики свободного нападения. Позиционное нападение с изменением позиций	Взаимодействуют со сверстниками в процессе совместного освоения тактики игровых действий, соблюдают правила безопасности. Моделируют тактику освоенных игровых действий, варьируют её в зависимости от ситуаций и условий, возникающих в процессе игровой деятельности
	Знания о спортивной игре	Терминология избранной спортивной игры; техника ловли, передачи, ведения мяча или броска; тактика нападения (быстрый прорыв, расстановка игроков, позиционное нападение) и защиты (зонная и личная защита). Правила и организация избранной игры (цель и смысл игры, игровое поле, количество участников, поведение игроков в нападении и защите). Правила техники безопасности при занятиях спортивными играми	Овладевают терминологией, относящейся к избранной спортивной игре. Характеризуют технику и тактику выполнения соответствующих игровых двигательных действий. Руководствуются правилами техники безопасности. Объясняют правила и основы организации игры
	Самостоятельные занятия прикладной физической подготовкой	Упражнения по совершенствованию координационных, скоростно-сило-вых, силовых способностей и выносливости. Игровые упражнения по совершенствованию технических приёмов (ловля, передача, броски или удары в цель, ведение, сочетание приёмов). Подвижные игры и игровые задания, приближённые к содержанию разучиваемых спортивных игр. Правила самоконтроля	Используют разученные упражнения, подвижные игры и игровые задания в самостоятельных занятиях при решении задач физической, технической, тактической и спортивной подготовки. Осуществляют самоконтроль за физической нагрузкой во время этих занятий
	Овладение организаторскими умениями	Организация и проведение подвижных игр и игровых заданий, приближённых к	Организуют со сверстниками совместные занятия по подвижным играм и игровым упражнениям, приближённым к содержанию разучиваемой игры,

		содержанию разучиваемой игры, помощь в судействе, комплектование команды, подготовка места проведения игры	осуществляют помощь в судействе, комплектовании команды, подготовке мест проведения игры
Лыжная подготовка (лыжные гонки) - 18 часов			
	Краткая характеристика вида спорта Требования к технике безопасности	История лыжного спорта. Основные правила соревнований. Одежда, обувь, лыжный инвентарь. Правила техники безопасности	Изучают историю лыжного спорта и запоминают имена выдающихся отечественных лыжников. Соблюдают правила, чтобы избежать травм при ходьбе на лыжах. Выполняют контрольные упражнения.
	Освоение техники лыжных ходов	Одновременный одношажный ход. Подъем в гору скользящим шагом. Преодоление бугров и впадин при спуске с горы. Поворот на месте махом. Прохождение дистанции 4 км. Игры: «Гонки с преследованием», «Гонки с выбыванием», «Карельская гонка» и др.	Описывают технику изучаемых лыжных ходов, осваивают их самостоятельно, выявляя и устраняя типичные ошибки. Взаимодействуют со сверстниками в процессе совместного освоения техники лыжных ходов, соблюдают правила безопасности. Моделируют технику лыжных ходов, варьируют ее в зависимости от ситуаций и условий, возникших в процессе прохождения дистанций
	Знания	Виды лыжного спорта. Применение лыжных мазей. Требования к одежде и обуви занимающегося лыжами. Техника безопасности при занятиях лыжным спортом. Оказание помощи при обморожениях и травмах.	Раскрывают значение зимних видов спорта для укрепления здоровья, основных систем организма и для развития физических способностей. Соблюдают технику безопасности. Раскрывают понятие техники выполнения лыжных ходов и правила соревнований. Используют разученные упражнения в самостоятельных занятиях при решении задач физической и технической подготовки. Осуществляют самоконтроль за физической нагрузкой во время этих занятий. Применяют правила оказания помощи при обморожениях и травмах
Развитие двигательных способностей (3 часа)	Организация и проведение пеших туристских походов. Требования к технике безо-	История туризма в мире и в России. Пеший туризм. Техника движения по равнинной местности. Организация привала. Бережное отношение к природе. Первая помощь при	Раскрывают историю формирования туризма. Формируют на практике туристские навыки в пешем походе под руководством преподавателя. Объясняют важность бережного отношения к природе. В парах с одноклассниками тренируются в наложении повязок и жгутов, переноске пострадавших

	пасности и бережному отношению к природе (экологические требования)	травмах в пешем туристском походе	
--	---	-----------------------------------	--

Тематическое планирование с определением основных видов учебной деятельности обучающихся 8 класс

Раздел	Тема	Содержание темы	Характеристика видов деятельности учащихся
Что вам надо знать (в процессе урока)	Роль опорно-двигательного аппарата в выполнении физических упражнений	Опорно-двигательный аппарат и мышечная система, их роль в осуществлении двигательных актов. Правильная осанка как один из основных показателей физического развития человека. Основные средства формирования и профилактики нарушений осанки и коррекции телосложения	Руководствуются правилами профилактики нарушений осанки, подбирают и выполняют упражнения по профилактике её нарушения и коррекции
	Значение нервной системы в управлении движениями и регуляции систем организма	Значение нервной системы в управлении движениями и регуляции систем дыхания	Раскрывают значение нервной системы в управлении движениями и в регуляции основных систем организма
	Самоконтроль при занятиях физическими упражнениями	Регулярное наблюдение за состоянием своего здоровья, физического развития и самочувствия при занятиях физической культурой и спортом. Учёт данных самоконтроля в дневнике самоконтроля	Осуществляют самоконтроль за физической нагрузкой во время занятий. Начинают вести дневник самоконтроля учащегося, куда заносят показатели своей физической подготовленности
	Основы обучения и самообучения двигательным действиям	Педагогические, физиологические и психологические основы обучения технике двигательных действий.	Раскрывают основы обучения технике двигательных действий и используют правила её освоения в самостоятельных занятиях.
	Личная	Общие гигиенические	Продолжают усваивать основные

	<p>гигиена в процессе занятий физическим и упражнением</p>	<p>правила, режим дня, утренняя зарядка и её влияние на работоспособность человека. Физкультминутки (физкульт.паузы), их значение для профилактики утомления в условиях учебной и трудовой деятельности. Закаливание организма, правила безопасности и гигиенические требования во время закаливающих процедур.</p>	<p>гигиенические правила. Определяют назначение физкультурно-оздоровительных занятий, их роль и значение в режиме дня. Используют правила подбора и составления комплекса физических упражнений для физкультурно-оздоровительных занятий. Определяют дозировку температурных режимов для закаливающих процедур, руководствуются правилами безопасности при их проведении.</p>
	<p>Предупреждение травматизма и оказание первой помощи при травмах и ушибах</p>	<p>Причины возникновения травм и повреждений при занятиях физической культурой и спортом.</p>	<p>Раскрывают причины возникновения травм и повреждений при занятиях физической культурой и спортом, характеризуют типовые травмы и используют простейшие приёмы и правила оказания первой помощи при травмах</p>
	<p>Совершенствование физических способностей</p>	<p>Физическая подготовка как система регулярных занятий по развитию физических (кондиционных и координационных) способностей. Основные правила их совершенствования</p>	<p>Обосновывают положительное влияние занятий физическими упражнениями для укрепления здоровья, устанавливают связь между развитием физических способностей и основных систем организма</p>
	<p>Профессионально-прикладная физическая подготовка</p>	<p>8—9 классы Прикладная физическая подготовка как система тренировочных занятий для освоения профессиональной деятельности, всестороннего и гармоничного физического совершенствования</p>	<p>Определяют задачи и содержание' профессионально-прикладной физической подготовки, раскрывают её специфическую связь с трудовой деятельностью человека</p>
	<p>Физическая культура олимпийское движение России</p>	<p>Олимпийское движение в дореволюционной России, роль А. Д. Бутовского в его становлении и развитии.</p>	<p>Раскрывают причины возникновения олимпийского движения в дореволюционной России, характеризуют историческую роль А. Д. Бутовского в этом процессе.</p>

	(СССР)	Первые успехи российских спортсменов на Олимпийских играх.	
	Возрождение Олимпийских игр и олимпийского движения	Летние и зимние Олимпийские игры современности. Двухкратные и трёхкратные отечественные и зарубежные победители Олимпийских игр.	Готовят рефераты на темы «Знаменитый отечественный (иностраный) победитель Олимпиады», «Удачное выступление отечественных спортсменов на одной из Олимпиад», «Олимпийский вид спорта, его рекорды на Олимпиадах»
Базовые виды спорта (99 часов)	Легкая атлетика- 21 час		
	Овладение техникой спринтерского бега (5 часов)	Низкий старт до 30 м - от 70 до 80 м - до 70 м.	Описывают технику выполнения беговых упражнений, осваивают её самостоятельно, выявляют и устраняют характерные ошибки в процессе освоения. Демонстрируют вариативное выполнение беговых упражнений. Применяют беговые упражнения для развития соответствующих физических качеств, выбирают индивидуальный режим физической нагрузки, контролируют её по частоте сердечных сокращений. Взаимодействуют со сверстниками в процессе совместного освоения беговых упражнений, соблюдают правила безопасности
	Овладение техникой длительного бега (2 часа)	Бег в равномерном темпе: мальчики до 20 мин, девочки до 15 мин. Бег на 2000 м	Описывают технику выполнения беговых упражнений, осваивают её самостоятельно, выявляют и устраняют характерные ошибки в процессе освоения. Применяют беговые упражнения для развития соответствующих физических качеств, выбирают индивидуальный режим физической нагрузки, контролируют её по частоте сердечных сокращений. Взаимодействуют со сверстниками в процессе совместного освоения беговых упражнений, соблюдают правила безопасности
	Прыжковые упражнения (прыжки в длину) (4 часа)	Прыжки в длину с 11—13 шагов разбега.	Описывают технику выполнения прыжковых упражнений, осваивают её самостоятельно, выявляют и устраняют характерные ошибки в процессе освоения.

			<p>Демонстрируют вариативное выполнение прыжковых упражнений.</p> <p>Применяют прыжковые упражнения для развития соответствующих физических способностей, выбирают индивидуальный режим физической нагрузки, контролируют её по частоте сердечных сокращений.</p> <p>Взаимодействуют со сверстниками в процессе совместного освоения прыжковых упражнений, соблюдают правила безопасности</p>
	Прыжковые упражнения (прыжок в высоту (5 часов))	Прыжки в высоту с 7—9 шагов разбега.	<p>Описывают технику выполнения прыжковых упражнений, осваивают её самостоятельно, выявляют и устраняют характерные ошибки в процессе освоения. Демонстрируют вариативное выполнение прыжковых упражнений.</p> <p>Применяют прыжковые упражнения для развития соответствующих физических способностей, выбирают индивидуальный режим физической нагрузки, контролируют её по частоте сердечных сокращений.</p> <p>Взаимодействуют со сверстниками в процессе совместного освоения прыжковых упражнений, соблюдают правила безопасности.</p>
	Метание малого мяча (5 часов)	<p>Дальнейшее овладение техникой метания малого мяча в цель и на дальность.</p> <p>Метание теннисного мяча в горизонтальную и вертикальную цель (1X1 м) (девушки — с расстояния 12—14 м, юноши — до 16 м).</p> <p>Бросок набивного мяча (2 кг) двумя руками из различных исходных положений с места, с шага, с двух шагов, с трёх шагов, с четырёх шагов вперёд-вверх.</p>	<p>Описывают технику выполнения метательных упражнений, осваивают её самостоятельно, выявляют и устраняют характерные ошибки в процессе освоения.</p> <p>Демонстрируют вариативное выполнение метательных упражнений.</p> <p>Применяют метательные упражнения для развития соответствующих физических способностей. Взаимодействуют со сверстниками в процессе совместного освоения метательных упражнений, соблюдают правила безопасности</p>
	Развитие скоростно-силовых способностей	Дальнейшее развитие скоростно-силовых способностей.	Применяют разученные упражнения для развития скоростно-силовых способностей
	Знания о	Влияние	Раскрывают значение легкоатлетических

физической культуре	легкоатлетических упражнений на укрепление здоровья и основные системы организма; название разучиваемых упражнений и основы правильной техники их выполнения; правила соревнований в беге, прыжках и метаниях; разминка для выполнения легкоатлетических упражнений; представления о темпе, скорости и объёме легкоатлетических упражнений, направленных на развитие выносливости, быстроты, силы, координационных способностей. Правила техники безопасности при занятиях лёгкой атлетикой	упражнений для укрепления здоровья и основных систем организма и для развития физических способностей. Соблюдают технику безопасности. Осваивают упражнения для организации самостоятельных тренировок. Раскрывают понятие техники выполнения легкоатлетических упражнений и правила соревнований
Самостоятельные занятия	Упражнения и простейшие программы развития выносливости, скоростно-силовых, скоростных и координационных способностей на основе освоенных легкоатлетических упражнений. Правила самоконтроля и гигиены	Используют названные упражнения в самостоятельных занятиях при решении задач физической и технической подготовки. Осуществляют самоконтроль за физической нагрузкой во время этих занятий
Овладение организаторскими умениями	Измерение результатов; подача команд; демонстрация упражнений; помощь в оценке результатов и проведении соревнований, в подготовке места проведения занятий	Составляют совместно с учителем простейшие комбинации упражнений, направленные на развитие соответствующих физических способностей. Измеряют результаты, помогают их оценивать и проводить соревнования. Оказывают помощь в подготовке мест проведения занятий. Соблюдают правила соревнований

	Гимнастика- 18 часов		
	Строевые упражнения	Команда «Прямо!», повороты в движении направо, налево	Различают строевые команды. Чётко выполняют строевые приёмы
	ОРУ	Совершенствование двигательных способностей	Описывают технику общеразвивающих упражнений с предметами и составляют комбинации из числа разученных упражнений
	Висы и упоры	Мальчики: из вися на подколенках через стойку на руках опускание в упор присев; подъём махом назад в сед ноги врозь; подъём завесомвне. Девочки: из упора на нижней жерди опускание вперёд в вис присев; из вися присев на нижней жерди махом одной и толчком другой в вис прогнувшись с опорой на верхнюю жердь; вис лёжа на нижней жерди; сед боком на нижней жерди, соскок	Описывают технику данных упражнений и составляют гимнастические комбинации из числа разученных упражнений
	Опорные прыжки	Мальчики: прыжок согнув ноги (козёл в длину, высота 110—115 см). Девочки: прыжок боком с поворотом на 90° (конь в ширину, высота 110 см).	Описывают технику данных упражнений и составляют гимнастические комбинации из числа разученных упражнений
	Акробатические упражнения и комбинации	Мальчики: кувырок назад в упор стоя ноги врозь; кувырок вперёд и назад; длинный кувырок; стойка на голове и руках. Девочки: «мост» и поворот в упор стоя на одном колене; кувырки вперёд и назад.	Описывают технику акробатических упражнений и составляют акробатические комбинации из числа разученных упражнений
	Элементы единоборств	Виды единоборств. Стойки и передвижения в стойке. Захваты рук и туловища.	Описывают технику выполнения приёмов в единоборствах, осваивают её самостоятельно, выявляют и устраняют характерные ошибки в процессе

		Освобождение от захватов. Упражнения по овладению приёмами страховки. Силовые упражнения в парах; Подвижные игры «Выталкивание из круга», «Бой петухов», «Часовые и разведчики», «Перетягивание в парах»	освоения. Применяют упражнения в единоборствах для развития соответствующих физических способностей. Взаимодействуют со сверстниками в процессе совместного освоения упражнений в единоборствах, соблюдают правила техники безопасности. Применяют освоенные упражнения и подвижные игры для развития координационных способностей
	Развитие координационных способностей	Совершенствование кондиционных способностей	Используют гимнастические и акробатические упражнения для развития названных координационных способностей
	Развитие силовых способностей и силовой выносливости	Совершенствование силовых способностей и силовой выносливости	Используют данные упражнения для развития силовых способностей и силовой выносливости
	Развитие скоростно-силовых способностей	Совершенствование скоростно-силовых способностей	Используют данные упражнения для развития скоростно-силовых способностей
	Развитие гибкости	Совершенствование двигательных способностей	Используют данные упражнения для развития гибкости
	Знания о физической культуре	Значение гимнастических упражнений для развития координационных способностей; страховка и помощь во время занятий; обеспечение техники безопасности; упражнения для самостоятельной тренировки	Раскрывают значение гимнастических упражнений для сохранения правильной осанки, развития физических способностей. Оказывают страховку и помощь во время занятий, соблюдают технику безопасности. Владеют упражнениями для организации самостоятельных тренировок
	Самостоятельные занятия	Совершенствование силовых, координационных способностей и гибкости	Используют изученные упражнения в самостоятельных занятиях при решении задач физической и технической подготовки. Осуществляют самоконтроль за физической нагрузкой во время этих занятий
	Овладение организаторскими	Самостоятельное составление простейших комбинаций	Составляют совместно с учителем простейшие комбинации упражнений, направленные на развитие

	умениями	упражнений, направленных на развитие координационных и кондиционных способностей. Дозировка упражнений	соответствующих физических способностей. Выполняют обязанности командира отделения. Оказывают помощь в установке и уборке снарядов. Соблюдают правила соревнований
Баскетбол-24 ч			
	Овладение техникой передвижений, остановок, поворотов и стоек	Дальнейшее закрепление техники передвижений, остановок, поворотов и стоек	Описывают технику изучаемых игровых приёмов и действий, осваивают их самостоятельно, выявляя и устраняя типичные ошибки. Взаимодействуют со сверстниками в процессе совместного освоения техники игровых приёмов и действий, соблюдают правила безопасности
	Освоение ловли и передач мяча	Дальнейшее закрепление техники ловли и передач мяча	Описывают технику изучаемых игровых приёмов и действий, осваивают их самостоятельно, выявляя и устраняя типичные ошибки. Взаимодействуют со сверстниками в процессе совместного освоения техники игровых приёмов и действий, соблюдают правила безопасности
	Освоение техники ведения мяча	Дальнейшее закрепление техники ведения мяча	Описывают технику изучаемых игровых приёмов и действий, осваивают их самостоятельно, выявляя и устраняя типичные ошибки. Взаимодействуют со сверстниками в процессе совместного освоения техники игровых приёмов и действий, соблюдают правила безопасности
	Овладение техникой бросков мяча	Дальнейшее закрепление техники бросков мяча. Броски одной и двумя руками в прыжке	Описывают технику изучаемых игровых приёмов и действий, осваивают их самостоятельно, выявляя и устраняя типичные ошибки. Взаимодействуют со сверстниками в процессе совместного освоения техники игровых приёмов и действий, соблюдают правила безопасности
	Освоение индивидуальной техники защиты	Дальнейшее закрепление техники вырывания и выбивания мяча, перехвата.	Описывают технику изучаемых игровых приёмов и действий, осваивают их самостоятельно, выявляя и устраняя типичные ошибки. Взаимодействуют со сверстниками в процессе совместного освоения техники игровых приёмов и действий, соблюдают правила безопасности
	Закрепление	Дальнейшее закрепление	Моделируют технику освоенных

	техники владения мячом и развитие координационных способностей	техники владения мячом и развитие координационных способностей.	игровых действий и приёмов, варьируют её в зависимости от ситуаций и условий, возникающих в процессе игровой деятельности
	Закрепление техники перемещений, владения мячом и развитие координационных способностей	Дальнейшее закрепление техники владения мячом и развитие координационных способностей.	Моделируют технику освоенных игровых действий и приёмов, варьируют её в зависимости от ситуаций и условий, возникающих в процессе игровой деятельности
	Освоение тактики игры	Дальнейшее закрепление тактики игры. Позиционное нападение и личная защита в игровых взаимодействиях 2:2, 3:3, 4:4, 5:5 на одну корзину. Нападение быстрым прорывом (3:2). Взаимодействие двух (трёх) игроков в нападении и защите (тройка и малая, через «заслон», восьмёрка)	Взаимодействуют со сверстниками в процессе совместного освоения тактики игровых действий, соблюдают правила безопасности. Моделируют тактику освоенных игровых действий, варьируют её в зависимости от ситуаций и условий, возникающих в процессе игровой деятельности
	Овладение игрой и комплексное развитие психомоторных способностей	Игра по упрощённым правилам баскетбола. Совершенствование психомоторных способностей	Организуют совместные занятия баскетболом со сверстниками, осуществляют судейство игры. Выполняют правила игры, уважительно относятся к сопернику и управляют своими эмоциями. Определяют степень утомления организма во время игровой деятельности, используют игровые действия баскетбола для комплексного развития физических способностей. Применяют правила подбора одежды для занятий на открытом воздухе, используют игру в баскетбол как средство активного отдыха
Волейбол- 18часов			
	Овладение техникой перемещений,	Совершенствование техники передвижений, остановок, поворотов и	Описывают технику изучаемых игровых приёмов и действий, осваивают их самостоятельно, выявляя и устраняя

	движений, остановок, поворотов и стоек	стойки	типичные ошибки. Взаимодействуют со сверстниками в процессе совместного освоения техники игровых приёмов и действий, соблюдают правила безопасности
	Освоение техники приёма и передач мяча	Передача мяча над собой, во встречных колоннах. Отбивание мяча кулаком через сетку.	Описывают технику изучаемых игровых приёмов и действий, осваивают их самостоятельно, выявляя и устраняя типичные ошибки. Взаимодействуют со сверстниками в процессе совместного освоения техники игровых приёмов и действий, соблюдают правила безопасности
	Овладение игрой и комплексное развитие психомоторных способностей	Игра по упрощённым правилам волейбола. Совершенствование психомоторных способностей и навыков игры	Организуют совместные занятия волейболом со сверстниками, осуществляют судейство игры. Выполняют правила игры, учатся уважительно относиться к сопернику и управлять своими эмоциями. Определяют степень утомления организма во время игровой деятельности, используют игровые действия волейбола для комплексного развития физических способностей. Применяют правила подбора одежды для занятий на открытом воздухе, используют игру в волейбол как средство активного отдыха
	Развитие координационных способностей (ориентирование в пространстве, быстрота реакций и переключение двигательных действий, дифференцирование силовых, пространственных и временных параметров движений, способностей к	Давнейшее обучение технике движений.	Используют игровые упражнения для развития названных координационных способностей

	согласованию движений и ритму)		
	Развитие выносливости	Дальнейшее развитие выносливости.	Определяют степень утомления организма во время игровой деятельности, используют игровые действия для развития выносливости
	Развитие скоростных и скоростно-силовых способностей ~	Дальнейшее развитие скоростных и скоростно-силовых способностей. Совершенствование скоростных и скоростно-силовых способностей	Определяют степень утомления организма во время игровой деятельности, используют игровые действия для развития скоростных и скоростно-силовых способностей
	Освоение техники нижней прямой подачи	Нижняя прямая подача мяча. Приём подачи.	Описывают технику изучаемых игровых приёмов и действий, осваивают их самостоятельно, выявляя и устраняя типичные ошибки. Взаимодействуют со сверстниками в процессе совместного освоения техники игровых приёмов и действий, соблюдают правила безопасности
	Освоение техники прямого нападающего удара	Дальнейшее обучение технике прямого нападающего удара.	Описывают технику изучаемых игровых приёмов и действий, осваивают их самостоятельно, выявляя и устраняя типичные ошибки. Взаимодействуют со сверстниками в процессе совместного освоения техники игровых приёмов и действий, соблюдают правила безопасности
	Закрепление техники владения мячом и развитие координационных способностей	Совершенствование Координационных способностей	Моделируют технику освоенных игровых действий и приёмов, варьируют её в зависимости от ситуаций и условий, возникающих в процессе игровой деятельности
	Закрепление техники перемещений, владения мячом и развитие координационных способностей	Совершенствование Координационных способностей	Моделируют технику освоенных игровых действий и приёмов, варьируют её в зависимости от ситуаций и условий, возникающих в процессе игровой деятельности
	Освоение	Дальнейшее обучение	Взаимодействуют со сверстниками в

	тактики игры	тактике игры. Совершенствование тактики освоенных игровых действий.	процессе совместного освоения тактики игровых действий, соблюдают правила безопасности. Моделируют тактику освоенных игровых действий, варьируют её в зависимости от ситуаций и условий, возникающих в процессе игровой деятельности
	Знания о спортивной игре	Терминология избранной спортивной игры; техника приема, передачи, тактика нападений Правила и организация избранной игры (цель и смысл игры, игровое поле, количество участников, поведение игроков в нападении и защите). Правила техники безопасности при занятиях спортивными играми	Характеризуют технику и тактику выполнения соответствующих игровых двигательных действий. Руководствуются правилами техники безопасности. Объясняют правила и основы организации игры
	Самостоятельные занятия	Упражнения по совершенствованию координационных, скоростно-силовых, силовых способностей и выносливости. Игровые упражнения по совершенствованию технических приёмов (ловля, передача, броски или удары в цель, ведение, сочетание приёмов). Подвижные игры и игровые задания, приближённые к содержанию разучиваемых спортивных игр. Правила самоконтроля	Используют названные упражнения, подвижные игры и игровые задания в самостоятельных занятиях при решении задач физической, технической, тактической и спортивной подготовки. Осуществляют самоконтроль за физической нагрузкой во время этих занятий
	Овладение организаторскими умениями	Организация и проведение подвижных игр и игровых заданий, приближённых к содержанию разучиваемой игры, помощь в судействе, комплектование команды, подготовка места проведения игры	Организуют со сверстниками совместные занятия по подвижным играм и игровым упражнениям, приближённых к содержанию разучиваемой игры, осуществляют помощь в судействе, комплектовании команды, подготовке мест проведения игры
Лыжная подготовка (лыжные гонки) - 18 часов			

	Освоение техники лыжных ходов	Одновременный одношажный ход (стартовый вариант). Коньковый ход. Торможение и поворот «плугом». Прохождение дистанции 4,5 км. Игры «Гонки с выбыванием», «Как по часам», «Биатлон».	Описывают технику изучаемых лыжных ходов, осваивают их самостоятельно, выявляя и устраняя типичные ошибки. Взаимодействуют со сверстниками в процессе совместного освоения техники лыжных ходов, соблюдают правила безопасности. Моделируют технику освоенных лыжных ходов, варьируют её в зависимости от ситуаций и условий, возникающих в процессе прохождения дистанций
	Знания	Правила самостоятельного выполнения упражнений и домашних заданий. Значение занятий лыжным спортом для поддержания работоспособности.	Раскрывают значение зимних видов спорта для укрепления здоровья, основных систем организма и для развития физических способностей. Соблюдают технику безопасности. Применяют изученные упражнения при организации самостоятельных тренировок. Раскрывают понятие техники выполнения лыжных ходов и правила соревнований.
Самостоятельные занятия ФУ (3 часа)	Утренняя гимнастика	Комплексы упражнений утренней гимнастики без предметов и с предметами	Используют разученные комплексы упражнений в самостоятельных занятиях. Осуществляют самоконтроль за физической нагрузкой во время этих занятий
	Выбирайте виды спорта	Примерные возрастные нормы для занятий некоторыми летними и зимними видами спорта. Повышение общей физической подготовленности для тех учащихся, которые бы хотели заниматься спортом. Нормативы физической подготовленности для будущих легкоатлетов, лыжников, баскетболистов и волейболистов, боксёров	Выбирают вид спорта. Пробуют выполнить нормативы общей физической подготовленности

Тематическое планирование с определением основных видов учебной деятельности обучающихся 9 класс

Раздел	Тема	Содержание темы	Характеристика видов деятельности учащихся
Основ	Влияние	Характеристика	Используют знания о своих возрастно-

<p>ы знаний (в процесс урока)</p>	<p>возрастных особенностях организма на физическое развитие и физическую подготовленность</p>	<p>возрастных и половых особенностей организма и их связь с показателями физического развития</p>	<p>половых и индивидуальных особенностях, своего физического развития при осуществлении физкультурно-оздоровительной и спортивно-оздоровительной деятельности</p>
	<p>Психические процессы в обучении двигательным действиям</p>	<p>Психологические предпосылки овладения движениями. Участие в двигательной деятельности психических процессов (внимание, восприятие, мышление, воображение, память)</p>	<p>Готовятся осмысленно относиться к изучаемым двигательным действиям</p>
<p>Самоконтроль при занятиях физическими упражнениями</p>		<p>Регулярное наблюдение за состоянием своего здоровья, физического развития и самочувствия при занятиях физической культурой и спортом. Учёт данных самоконтроля в дневнике самоконтроля</p>	<p>Осуществляют самоконтроль за физической нагрузкой во время занятий. Начинают вести дневник самоконтроля учащегося, куда заносят показатели своей физической подготовленности</p>
<p>Основы обучения и самообучения двигательным действиям</p>		<p>Двигательные умения и навыки как основные способы освоения новых двигательных действий (движений). Техника движений и её основные показатели. Профилактика появления ошибок и способы их устранения</p>	<p>Обосновывают уровень освоенности новых двигательных действий и руководствуются правилами профилактики появления и устранения ошибок</p>
<p>Личная гигиена в процессе занятий физическими упражнениями</p>		<p>Восстановительный массаж, его роль в укреплении здоровья человека. Техника и правила выполнения простейших приёмов массажа. Банные процедуры и их задачи, связь с укреплением здоровья. Правила поведения в бане и гигиенические</p>	<p>Характеризуют основные приёмы массажа, проводят самостоятельные сеансы. Характеризуют оздоровительное значение бани, руководствуются правилами проведения банных процедур</p>

		требования к баннам процедурам	
	Предупреждение травматизма и оказание первой помощи при травмах и ушибах	Характеристика типовых травм, простейшие приёмы и правила оказания первой помощи при травмах	Раскрывают причины возникновения травм и повреждений при занятиях физической культурой и спортом, характеризуют типовые травмы и используют простейшие приёмы и правила оказания первой помощи при травмах
	Адаптивная физическая культура	Адаптивная физическая культура как система занятий физическими упражнениями по укреплению и сохранению здоровья, коррекции осанки и телосложения, профилактики утомления	Обосновывают целесообразность развития адаптивной физической культуры в обществе, раскрывают содержание и направленность занятий
	История возникновения и формирования физической культуры	Появление первых примитивных игр и физических упражнений. Физическая культура в разные общественно-экономические формации. Мифы и легенды о зарождении Олимпийских игр древности. Исторические сведения о развитии древних Олимпийских игр (виды состязаний, правила их проведения, известные участники и победители)	Раскрывают историю возникновения и формирования физической культуры. Характеризуют Олимпийские игры древности как явление культуры, раскрывают содержание и правила соревнований
	Физическая культура олимпийское движение России (СССР)	Основные этапы развития олимпийского движения в России (СССР). Выдающиеся достижения отечественных спортсменов на Олимпийских играх. Сведения о московской Олимпиаде 1980 г. и о предстоящей зимней Олимпиаде в Сочи в 2014 г.	Объясняют и доказывают, чем знаменателен советский период развития олимпийского движения в России

	Возрождение Олимпийских игр и олимпийского движения	Допинг. Концепция честного спорта	Готовят рефераты на темы «Фейр-плей»
Базовые виды спорта (99 часов)	Легкая атлетика- 21 час		
	Овладение техникой спринтерского бега (5 часов)	Дальнейшее обучение технике спринтерского бега. Совершенствование двигательных способностей	Описывают технику выполнения беговых упражнений, осваивают её самостоятельно, выявляют и устраняют характерные ошибки в процессе освоения. Демонстрируют вариативное выполнение беговых упражнений. Применяют беговые упражнения для развития соответствующих физических качеств, выбирают индивидуальный режим физической нагрузки, контролируют её по частоте сердечных сокращений. Взаимодействуют со сверстниками в процессе совместного освоения беговых упражнений, соблюдают правила безопасности
	Овладение техникой длительного бега (2 часа)	Бег в равномерном темпе: мальчики до 20 мин, девочки до 15 мин. Бег на 2000 м	Описывают технику выполнения беговых упражнений, осваивают её самостоятельно, выявляют и устраняют характерные ошибки в процессе освоения. Применяют беговые упражнения для развития соответствующих физических качеств, выбирают индивидуальный режим физической нагрузки, контролируют её по частоте сердечных сокращений. Взаимодействуют со сверстниками в процессе совместного освоения беговых упражнений, соблюдают правила безопасности
	Прыжковые упражнения (прыжки в высоту) (4 часа)	Совершенствование техники прыжка в высоту	Описывают технику выполнения прыжковых упражнений, осваивают её самостоятельно, выявляют и устраняют характерные ошибки в процессе освоения. Демонстрируют вариативное выполнение прыжковых упражнений. Применяют прыжковые упражнения для развития соответствующих физических способностей, выбирают индивидуальный режим физической нагрузки, контролируют её по частоте сердечных сокращений.

			Взаимодействуют со сверстниками в процессе совместного освоения прыжковых упражнений, соблюдают правила безопасности.
Прыжковые упражнения (прыжок в высоту (5 часов)	Дальнейшее обучение технике прыжка в длину		<p>Описывают технику выполнения прыжковых упражнений, осваивают её самостоятельно, выявляют и устраняют характерные ошибки в процессе освоения.</p> <p>Демонстрируют вариативное выполнение прыжковых упражнений.</p> <p>Применяют прыжковые упражнения для развития соответствующих физических способностей, выбирают индивидуальный режим физической нагрузки, контролируют её по частоте сердечных сокращений.</p> <p>Взаимодействуют со сверстниками в процессе совместного освоения прыжковых упражнений, соблюдают правила безопасности</p>
Метание малого мяча (5 часов)	Метание теннисного мяча и мяча весом 150 г с места на дальность, с 4—5 бросковых шагов с укороченного и полного разбега на дальность, в коридор 10 м и на заданное расстояние; в горизонтальную и вертикальную цель 1x1 м) с расстояния (юноши — до 18 м, девушки - 12-14 м), Бросок набивного мяча (юноши - 3 кг, девушки - 2 кг) двумя руками из различных и. п. с места и с двух-четырёх шагов вперёд-вверх		<p>Описывают технику выполнения метательных упражнений, осваивают её самостоятельно, выявляют и устраняют характерные ошибки в процессе освоения.</p> <p>Демонстрируют вариативное выполнение метательных упражнений.</p> <p>Применяют метательные упражнения для развития соответствующих физических способностей. Взаимодействуют со сверстниками в процессе совместного освоения метательных упражнений, соблюдают правила безопасности</p>
Развитие скоростно-силовых способностей	Совершенствование скоростно-силовых способностей		Применяют разученные упражнения для развития скоростно-силовых способностей
Знания о физической культуре	Влияние легкоатлетических упражнений на укрепление здоровья и основные системы		Раскрывают значение легкоатлетических упражнений для укрепления здоровья и основных систем организма и для развития физических способностей. Соблюдают технику безопасности.

		<p>организма; название разучиваемых упражнений и основы правильной техники их выполнения; правила соревнований в беге, прыжках и метаниях; разминка для выполнения легкоатлетических упражнений;</p> <p>представления о темпе, скорости и объёме легкоатлетических упражнений, направленных на развитие выносливости, быстроты, силы, координационных способностей. Правила техники безопасности при занятиях лёгкой атлетикой</p>	<p>Осваивают упражнения для организации самостоятельных тренировок. Раскрывают понятие техники выполнения легкоатлетических упражнений и правила соревнований</p>
	Самостоятельные занятия	<p>Упражнения и простейшие программы развития выносливости, скоростно-силовых, скоростных и координационных способностей на основе освоенных легкоатлетических упражнений. Правила самоконтроля и гигиены</p>	<p>Используют названные упражнения в самостоятельных занятиях при решении задач физической и технической подготовки. Осуществляют самоконтроль за физической нагрузкой во время этих занятий</p>
	Овладение организаторскими умениями	<p>Измерение результатов; подача команд; демонстрация упражнений; помощь в оценке результатов и проведении соревнований, в подготовке места проведения занятий</p>	<p>Составляют совместно с учителем простейшие комбинации упражнений, направленные на развитие соответствующих физических способностей. Измеряют результаты, помогают их оценивать и проводить соревнования. Оказывают помощь в подготовке мест проведения занятий. Соблюдают правила соревнований</p>
Гимнастика- 18 часов			
	Краткая характеристика вида спорта Требования		

	к технике без-опасности		
	Строевые упражнения	Переход с шага на месте на ходьбу в колонне и в шеренге; перестроения из колонны по одному в колонны по два, по четыре в движении	Различают строевые команды. Чётко выполняют строевые приёмы
	ОРУ	Совершенствование двигательных способностей	Описывают технику общеразвивающих упражнений с предметами и составляют комбинации из числа разученных упражнений
	Висы и упоры	Мальчики: подъём переворотом в упор махом и силой; подъём махом вперёд в сед ноги врозь. Девочки: вис прогнувшись на нижней жерди с опорой ног о верхнюю; переход в упор на нижнюю жердь	Описывают технику данных упражнений и составляют гимнастические комбинации из числа разученных упражнений
	Опорные прыжки	Мальчики: прыжок согнув ноги (козёл в длину, высота 115 см). Девочки: прыжок боком (конь в ширину, высота 110 см)	Описывают технику данных упражнений и составляют гимнастические комбинации из числа разученных упражнений
	Акробатические упражнения и комбинации	Мальчики: из упора присев силой стойка на голове и руках; длинный кувырок вперёд с трёх шагов разбега. Девочки: равновесие на одной; выпад вперёд; кувырок вперёд	Описывают технику акробатических упражнений и составляют акробатические комбинации из числа разученных упражнений
	Элементы единоборств	Виды единоборств. Стойки и передвижения в стойке. Захваты рук и туловища. Освобождение от захватов. Приёмы борьбы за выгодное положение. Борьба за предмет. Упражнения по овладению приёмами страховки. Силовые упражнения в парах; Подвижные игры	Описывают технику выполнения приёмов в единоборствах, осваивают её самостоятельно, выявляют и устраняют характерные ошибки в процессе освоения. Применяют упражнения в единоборствах для развития соответствующих физических способностей. Взаимодействуют со сверстниками в процессе совместного освоения упражнений в единоборствах, соблюдают правила техники безопасности. Применяют освоенные упражнения и подвижные игры для развития

		«Выталкивание из круга», «Бой петухов», «Часовые и разведчики», «Перетягивание в парах»	координационных способностей
	Развитие координационных способностей	Совершенствование кондиционных способностей	Используют гимнастические и акробатические упражнения для развития названных координационных способностей
	Развитие силовых способностей и силовой выносливости	Совершенствование силовых способностей и силовой выносливости	Используют данные упражнения для развития силовых способностей и силовой выносливости
	Развитие скоростно-силовых способностей	Совершенствование скоростно-силовых способностей	Используют данные упражнения для развития скоростно-силовых способностей
	Развитие гибкости	Совершенствование двигательных способностей	Используют данные упражнения для развития гибкости
	Знания о физической культуре	Значение гимнастических упражнений для развития координационных способностей; страховка и помощь во время занятий; обеспечение техники безопасности; упражнения для самостоятельной тренировки	Раскрывают значение гимнастических упражнений для сохранения правильной осанки, развития физических способностей. Оказывают страховку и помощь во время занятий, соблюдают технику безопасности. Владеют упражнениями для организации самостоятельных тренировок
	Самостоятельные занятия	Совершенствование силовых, координационных способностей и гибкости	Используют изученные упражнения в самостоятельных занятиях при решении задач физической и технической подготовки. Осуществляют самоконтроль за физической нагрузкой во время этих занятий
	Овладение организаторскими умениями	Самостоятельное составление простейших комбинаций упражнений, направленных на развитие координационных и кондиционных способностей. Дозировка упражнений	Составляют совместно с учителем простейшие комбинации упражнений, направленные на развитие соответствующих физических способностей. Выполняют обязанности командира отделения. Оказывают помощь в установке и уборке снарядов. Соблюдают правила соревнований

Баскетбол-24 ч			
	Овладение техникой передвижений, остановок, поворотов и стоек	Дальнейшее закрепление техники передвижений, остановок, поворотов и стоек	Описывают технику изучаемых игровых приёмов и действий, осваивают их самостоятельно, выявляя и устраняя типичные ошибки. Взаимодействуют со сверстниками в процессе совместного освоения техники игровых приёмов и действий, соблюдают правила безопасности
	Освоение техники ведения мяча	Дальнейшее закрепление техники ведения мяча	Описывают технику изучаемых игровых приёмов и действий, осваивают их самостоятельно, выявляя и устраняя типичные ошибки. Взаимодействуют со сверстниками в процессе совместного освоения техники игровых приёмов и действий, соблюдают правила безопасности
	Овладение техникой бросков мяча	Дальнейшее закрепление техники бросков мяча. Броски одной и двумя руками в прыжке	Описывают технику изучаемых игровых приёмов и действий, осваивают их самостоятельно, выявляя и устраняя типичные ошибки. Взаимодействуют со сверстниками в процессе совместного освоения техники игровых приёмов и действий, соблюдают правила безопасности
	Освоение индивидуальной техники защиты	Совершенствование техники вырывания и выбивания мяча, перехвата	Описывают технику изучаемых игровых приёмов и действий, осваивают их самостоятельно, выявляя и устраняя типичные ошибки. Взаимодействуют со сверстниками в процессе совместного освоения техники игровых приёмов и действий, соблюдают правила безопасности
	Закрепление техники владения мячом и развитие координационных способностей	Совершенствование техники владения мячом и развитие координационных способностей.	Моделируют технику освоенных игровых действий и приёмов, варьируют её в зависимости от ситуаций и условий, возникающих в процессе игровой деятельности
	Закрепление техники передвижений, владения мячом и развитие координационных способностей	Совершенствование техники владения мячом и развитие координационных способностей.	Моделируют технику освоенных игровых действий и приёмов, варьируют её в зависимости от ситуаций и условий, возникающих в процессе игровой деятельности

	нных способностей		
	Освоение тактики игры	Дальнейшее закрепление тактики игры. Позиционное нападение и личная защита в игровых взаимодействиях 2:2, 3:3, 4:4, 5:5 на одну корзину. Нападение быстрым прорывом (3:2). Взаимодействие двух (трёх) игроков в нападении и защите (тройка и малая, через «заслон», восьмёрка)	Взаимодействуют со сверстниками в процессе совместного освоения тактики игровых действий, соблюдают правила безопасности. Моделируют тактику освоенных игровых действий, варьируют её в зависимости от ситуаций и условий, возникающих в процессе игровой деятельности
	Овладение игрой и комплексное развитие психомоторных способностей	Игра по упрощённым правилам баскетбола. Совершенствование психомоторных способностей	Организуют совместные занятия баскетболом со сверстниками, осуществляют судейство игры. Выполняют правила игры, уважительно относятся к сопернику и управляют своими эмоциями. Определяют степень утомления организма во время игровой деятельности, используют игровые действия баскетбола для комплексного развития физических способностей. Применяют правила подбора одежды для занятий на открытом воздухе, используют игру в баскетбол как средство активного отдыха
Волейбол- 18часов			
	Овладение техникой передвижений, остановок, поворотов и стоек	Совершенствование техники передвижений, остановок, поворотов и стоек	Описывают технику изучаемых игровых приёмов и действий, осваивают их самостоятельно, выявляя и устраняя типичные ошибки. Взаимодействуют со сверстниками в процессе совместного освоения техники игровых приёмов и действий, соблюдают правила безопасности
	Освоение техники приёма и передач мяча	Передача мяча у сетки и в прыжке через сетку. Передача мяча сверху, стоя спиной к цели	Описывают технику изучаемых игровых приёмов и действий, осваивают их самостоятельно, выявляя и устраняя типичные ошибки. Взаимодействуют со сверстниками в процессе совместного освоения техники4 игровых приёмов и действий, соблюдают правила безопасности
	Овладение	Совершенствование	Организуют совместные занятия

	игрой и комплексное развитие психомоторных способностей	психомоторных способностей и навыков игры	волейболом со сверстниками, осуществляют судейство игры. Выполняют правила игры, учатся уважительно относиться к сопернику и управлять своими эмоциями. Определяют степень утомления организма во время игровой деятельности, используют игровые действия волейбола для комплексного развития физических способностей. Применяют правила подбора одежды для занятий на открытом воздухе, используют игру в волейбол как средство активного отдыха
	Развитие координационных способностей (ориентирование в пространстве, быстрота реакций и переключение двигательных действий, дифференцирование силовых, пространственных и временных параметров движений, способностей к согласованию движений и ритму)	Совершенствование координационных способностей	Используют игровые упражнения для развития названных координационных способностей
	Развитие выносливости	Совершенствование выносливости	Определяют степень утомления организма во время игровой деятельности, используют игровые действия для развития выносливости
	Развитие скоростных и скоростно-силовых способностей ~	Дальнейшее развитие скоростных и скоростно-силовых способностей. Совершенствование скоростных и скоростно-силовых способностей	Определяют степень утомления организма во время игровой деятельности, используют игровые действия для развития скоростных и скоростно-силовых способностей

	Освоение техники нижней прямой подачи	Приём мяча, отражённого сеткой. Нижняя прямая подача мяча в заданную часть площадки	Описывают технику изучаемых игровых приёмов и действий, осваивают их самостоятельно, выявляя и устраняя типичные ошибки. Взаимодействуют со сверстниками в процессе совместного освоения техники игровых приёмов и действий, соблюдают правила безопасности
	Освоение техники прямого нападающего удара	Прямой нападающий удар при встречных передачах	Описывают технику изучаемых игровых приёмов и действий, осваивают их самостоятельно, выявляя и устраняя типичные ошибки. Взаимодействуют со сверстниками в процессе совместного освоения техники игровых приёмов и действий, соблюдают правила безопасности
	Закрепление техники владения мячом и развитие координационных способностей	Совершенствование Координационных способностей	Моделируют технику освоенных игровых действий и приёмов, варьируют её в зависимости от ситуаций и условий, возникающих в процессе игровой деятельности
	Закрепление техники перемещений, владения мячом и развитие координационных способностей	Совершенствование Координационных способностей	Моделируют технику освоенных игровых действий и приёмов, варьируют её в зависимости от ситуаций и условий, возникающих в процессе игровой деятельности
	Освоение тактики игры	Совершенствование тактики освоенных игровых действий. Игра в нападении в зоне 3. Игра в защите	Взаимодействуют со сверстниками в процессе совместного освоения тактики игровых действий, соблюдают правила безопасности. Моделируют тактику освоенных игровых действий, варьируют её в зависимости от ситуаций и условий, возникающих в процессе игровой деятельности
	Знания о спортивной игре	Терминология избранной спортивной игры; техника приема, передачи, тактика нападений Правила и организация избранной игры (цель и смысл игры, игровое поле, ко-	Характеризуют технику и тактику выполнения соответствующих игровых двигательных действий. Руководствуются правилами техники безопасности. Объясняют правила и основы организации игры

		личество участников, поведение игроков в нападении и защите). Правила техники безопасности при занятиях спортивными играми	
Самостоятельные занятия	Упражнения по совершенствованию координационных, скоростно-силовых, силовых способностей и выносливости. Игровые упражнения по совершенствованию технических приёмов (ловля, передача, броски или удары в цель, ведение, сочетание приёмов). Подвижные игры и игровые задания, приближённые к содержанию разучиваемых спортивных игр. Правила самоконтроля	Используют названные упражнения, подвижные игры и игровые задания в самостоятельных занятиях при решении задач физической, технической, тактической и спортивной подготовки. Осуществляют самоконтроль за физической нагрузкой во время этих занятий	
Овладение организаторскими умениями	Организация и проведение подвижных игр и игровых заданий, приближённых к содержанию разучиваемой игры, помощь в судействе, комплектование команды, подготовка места проведения игры	Организуют со сверстниками совместные занятия по подвижным играм и игровым упражнениям, приближённых к содержанию разучиваемой игры, осуществляют помощь в судействе, комплектовании команды, подготовке мест проведения игры	
Лыжная подготовка (лыжные гонки) - 18 часов			
Освоение техники лыжных ходов	Попеременный четырёхшажный ход. Переход с попеременных ходов на одновременные. Преодоление контруклона. Прохождение дистанции до 5 км. Горнолыжная эстафета с преодолением препятствий и др.	Описывают технику изучаемых лыжных ходов, осваивают их самостоятельно, выявляя и устраняя типичные ошибки. Взаимодействуют со сверстниками в процессе совместного освоения техники лыжных ходов, соблюдают правила безопасности. Моделируют технику освоенных лыжных ходов, варьируют её в зависимости от ситуаций и условий, возникающих в процессе прохождения дистанций	
Знания	Виды лыжного спорта. Применение лыжных мазей. Требования к	Применяют изученные упражнения при организации самостоятельных тренировок. Раскрывают понятие техники	

		одежде и обуви занимающегося лыжами. Техника безопасности при занятиях лыжным спортом. Оказание помощи при обморожениях и травмах	выполнения лыжных ходов и правила соревнований. Используют названные упражнения в самостоятельных занятиях при решении задач физической и технической подготовки. Осуществляют самоконтроль за физической нагрузкой во время этих занятий. Применяют правила оказания помощи при обморожениях и травмах
Самостоятельные занятия физическим и упражнениями (3 часа)	Тренировку начинаем с разминки	Обычная разминка. Спортивная разминка. Упражнения для рук, туловища, ног	Составляют комплекс упражнений для общей разминки
	Повышайте физическую подготовленность	Упражнения для развития силы. Упражнения для развития быстроты и скоростно-силовых возможностей. Упражнения для развития выносливости. Координационные упражнения подвижных и спортивных игр. Легкоатлетические координационные упражнения. Упражнения на гибкость	Используют разученные упражнения в самостоятельных занятиях. Осуществляют самоконтроль за физической нагрузкой во время этих занятий

9. Учебно-методическое и материально-техническое обеспечение

1. Стандарт основного общего образования по физической культуре
2. Примерные программы по учебным предметам. Физическая культура. 5—9 классы
3. Авторская программа по физической культуре В. И. Лях.- М.: Просвещение, 2017
4. Учебники и пособия, которые входят в предметную линию учебников М. Я. Виленского, В. И. Ляха:
Физическая культура. 5—7 классы/Под редакцией М. Я. Виленского. Учебник для общеобразовательных учреждений.
В. И. Лях, А. А. Зданевич. Физическая культура. 8—9 классы/ Под общ.ред. В. И. Ляха. Учебник для общеобразовательных учреждений.
М. Я. Виленский, В. Т. Чичикин. Физическая культура. 5—7 классы. Пособие для учителя/на сайте издательства по адресу: http://www.prosv.ru/ebooks/Vilenskii_Fiz-ra_5-7kl/index.html
В. И. Лях. Физическая культура. Тестовый контроль. 5—9 классы (серия «Текущий контроль»)).
Г. А. Колодницкий, В. С. Кузнецов, М. В. Маслов. Внеурочная деятельность учащихся. Лёгкая атлетика (серия «Работаем по новым стандартам»)).

Г. А. Колодницкий, В. С. Кузнецов, М. В. Маслов. Внеурочная деятельность учащихся. Футбол (серия «Работаем по новым стандартам»)

Г. А. Колодницкий, В. С. Кузнецов, М. В. Маслов. Внеурочная деятельность учащихся. Волейбол (серия «Работаем по новым стандартам»)

5. Оборудование и спортивный инвентарь в количестве, необходимом для освоения ОП ООО.